

Свидетельство о государственной регистрации № 18807 серии
ЧЛ от 21.05.2001

Свидетельство о внесении записи в Единый государственный
реестр юридических лиц о юридическом лице, серия 74
№ 002061992, регистрационный номер 1027402910622

ИНН 7451099482, КПП 745301001

Адрес: 454091, город Челябинск, улица Красная, дом 63

Телефоны: (351) 729-85-29 (многоканальный)

E-mail: info@ural-audit.ru

Банковские реквизиты:

Р/с 40702810107110006151 ПАО «ЧЕЛИНДБАНК» г. Челябинск
К/с 30101810400000000711 БИК 047501711

Лицензия ГТ № 0108301 от 12 сентября 2019 года на проведение
работ, связанных с использованием сведений, составляющих
государственную тайну, выдана Управлением ФСБ Российской
Федерации по Челябинской области, регистрационный номер 3003,
сроком действия до 4 мая 2024 года

Профессиональная ответственность застрахована в ОАО «Альфа-
Страхование», Южно-Уральский филиал. Страховой полис
№ 8191R/756/00181/9 от 05.07.2019 сроком действия с 19.07.2019
по 18.07.2020.

Член Саморегулируемой организации аудиторов
Ассоциация «Содружество». ОРНЗ 11606078068.
Свидетельство № 9261

**АУДИТОРСКОЕ ЗАКЛЮЧЕНИЕ
ООО АФ «ВНЕШЭКОНОМАУДИТ»
ПО РЕЗУЛЬТАТАМ АУДИТА
ГОДОВОЙ БУХГАЛТЕРСКОЙ ОТЧЕТНОСТИ
ПУБЛИЧНОГО АКЦИОНЕРНОГО ОБЩЕСТВА
«ЧЕЛЯБИНСКИЙ ЗАВОД ПРОФИЛИРОВАННОГО
СТАЛЬНОГО НАСТИЛА»**

*As you may
know with just a sheep or two
on board your vessel in aid of your
sea stores - My best wishes for a
pleasant voyage & happy meeting
with Mr. Sumner & your friends
attend well*

*As you may
know with just a sheep or two
on board your vessel in aid of your
sea stores - My best wishes for a
pleasant voyage & happy meeting
with Mr. Sumner & your friends
attend well*

АУДИТОРСКОЕ ЗАКЛЮЧЕНИЕ НЕЗАВИСИМОГО АУДИТОРА

Акционерам
Публичного акционерного общества
«Челябинский Завод Профилированного Стального Настила»,
иным лицам

Мнение

Мы провели аудит прилагаемой годовой бухгалтерской отчетности Публичного акционерного общества «Челябинский Завод Профилированного Стального Настила» (ПАО «ЧЗПСН-ПРОФНАСТИЛ») (ОГРН 1027402320494, 484181, Челябинская область, г. Челябинск, ул. Валдайская, 7/ Корпус АБК, оф 35), состоящей из бухгалтерского баланса по состоянию на 31 декабря 2019 года, отчета о финансовых результатах, приложений к бухгалтерскому балансу и отчету о финансовых результатах, в том числе отчета об изменениях капитала, отчета о движении денежных средств за 2019 год, пояснений к бухгалтерскому балансу и отчету о финансовых результатах, включая основные положения учетной политики.

По нашему мнению, прилагаемая годовая бухгалтерская отчетность отражает достоверно во всех существенных отношениях финансовое положение Публичного акционерного общества «Челябинский Завод Профилированного Стального Настила» по состоянию на 31 декабря 2019 года, финансовые результаты его деятельности и движение денежных средств за 2019 год в соответствии с правилами составления бухгалтерской отчетности, установленными в Российской Федерации.

Основание для выражения мнения

Мы провели аудит в соответствии с Международными стандартами аудита (МСА). Наша ответственность в соответствии с этими стандартами раскрыта в разделе «Ответственность аудитора за аудит годовой бухгалтерской отчетности» настоящего заключения. Мы являемся независимыми по отношению к аудируемому лицу в соответствии с Правилами независимости аудиторов и аудиторских организаций и Кодексом профессиональной этики аудиторов, соответствующими Международному кодексу этики профессиональных бухгалтеров (включая международные стандарты независимости), разработанному Советом по международным стандартам этики для профессиональных бухгалтеров, и нами выполнены прочие иные обязанности в соответствии с этими требованиями профессиональной этики. Мы полагаем, что полученные нами аудиторские доказательства являются достаточными и надлежащими, чтобы служить основанием для выражения нашего мнения.

Прочая информация

Руководство несет ответственность за прочую информацию. Прочая информация представляет собой Годовой отчет ПАО «ЧЗПСН-ПРОФНАСТИЛ», но не включает годовую бухгалтерскую отчетность и наше аудиторское заключение о ней.

Годовой отчет ПАО «ЧЗПСН-ПРОФНАСТИЛ», предположительно, будет нам предоставлен после даты настоящего аудиторского заключения.

Наше мнение о годовой бухгалтерской отчетности не распространяется на прочую информацию, и мы не предоставляем вывода, обеспечивающего в какой-либо форме уверенность в отношении данной информации.

В связи с проведением нами аудита годовой бухгалтерской отчетности наша обязанность заключается в ознакомлении с указанной выше прочей информацией, когда она будет нам предоставлена, и рассмотрении вопроса о том, имеются ли существенные несоответствия между прочей информацией и годовой бухгалтерской отчетности или нашими знаниями, полученными в ходе аудита, и не содержит ли прочая информация иных возможных существенных искажений.

Если при ознакомлении с отчетом ПАО «ЧЗПСН-ПРОФНАСТИЛ» мы придем к выводу о том, что в нем содержится существенное искажение, мы должны довести это до сведения лиц, отвечающих за корпоративное управление, и принять соответствующее решение в связи с этим.

Прочие сведения

Аудит бухгалтерской отчетности ПАО «ЧЗПСН-ПРОФНАСТИЛ» за год, закончившийся 31 декабря 2018 года, был проведен другим аудитором, который 28 марта 2019 года выразил немодифицированное мнение о достоверности указанной отчетности.

Ответственность руководства и лиц, ответственных за корпоративное управление, за годовую бухгалтерскую отчетность

Руководство несет ответственность за подготовку и достоверное представление указанной годовой бухгалтерской отчетности в соответствии с правилами составления бухгалтерской отчетности, установленными в Российской Федерации, и за систему внутреннего контроля, которую руководство считает необходимой для подготовки годовой бухгалтерской отчетности, не содержащей существенных искажений вследствие недобросовестных действий или ошибок.

При подготовке годовой бухгалтерской отчетности руководство несет ответственность за оценку способности аудируемого лица продолжать непрерывно свою деятельность, за раскрытие в соответствующих случаях сведений, относящихся к непрерывности деятельности, и за составление отчетности на основе допущения о непрерывности деятельности, за исключением случаев, когда руководство намеревается ликвидировать аудируемое лицо, прекратить его деятельность или когда у руководства отсутствует какая-либо иная реальная альтернатива, кроме ликвидации или прекращения деятельности.

Лица, ответственные за корпоративное управление, несут ответственность за надзор за подготовкой годовой бухгалтерской отчетности аудируемого лица.

Ответственность аудитора за аудит годовой бухгалтерской отчетности

Наша цель состоит в получении разумной уверенности в том, что годовая бухгалтерская отчетность не содержит существенных искажений вследствие недобросовестных действий или ошибок, и в составлении аудиторского заключения, содержащего наше мнение. Разумная уверенность представляет собой высокую степень уверенности, но не является гарантией того, что аудит, проведенный в соответствии с МСА, всегда выявляет существенные искажения при их наличии. Искажения могут быть результатом недобросовестных действий или ошибок и считаются существенными, если можно обоснованно предположить, что в отдельности или в совокупности они могут повлиять на экономические решения пользователей, принимаемые на основе этой годовой бухгалтерской отчетности.


В рамках аудита, проводимого в соответствии с МСА, мы применяем профессиональное суждение и сохраняем профессиональный скептицизм на протяжении всего аудита. Кроме того, мы:

- а) выявляем и оцениваем риски существенного искажения годовой бухгалтерской отчетности вследствие недобросовестных действий или ошибок; разрабатываем и проводим аудиторские процедуры в ответ на эти риски; получаем аудиторские доказательства, являющиеся достаточными и надлежащими, чтобы служить основанием для выражения нашего мнения. Риск необнаружения существенного искажения в результате недобросовестных действий выше, чем риск необнаружения существенного искажения в результате ошибки, так как недобросовестные действия могут включать сговор, подлог, умышленный пропуск, искаженное представление информации или действия в обход системы внутреннего контроля;
- б) получаем понимание системы внутреннего контроля, имеющей значение для аудита, с целью разработки аудиторских процедур, соответствующих обстоятельствам, но не с целью выражения мнения об эффективности системы внутреннего контроля аудируемого лица;
- в) оцениваем надлежащий характер применяемой учетной политики, обоснованность оценочных значений, рассчитанных руководством аудируемого лица, и соответствующего раскрытия информации;
- г) делаем вывод о правомерности применения руководством аудируемого лица допущения о непрерывности деятельности, а на основании полученных аудиторских доказательств – вывод о том, имеется ли существенная неопределенность в связи с событиями или условиями, в результате которых могут возникнуть значительные сомнения в способности аудируемого лица продолжать непрерывно свою деятельность. Если мы приходим к выводу о наличии существенной неопределенности, мы должны привлечь внимание в нашем аудиторском

заключении к соответствующему раскрытию информации в годовой бухгалтерской отчетности или, если такое раскрытие информации является ненадлежащим, модифицировать наше мнение. Наши выводы основаны на аудиторских доказательствах, полученных до даты нашего аудиторского заключения. Однако будущие события или условия могут привести к тому, что аудируемое лицо утратит способность продолжать непрерывно свою деятельность;

- д) проводим оценку представления годовой бухгалтерской отчетности в целом, ее структуры и содержания, включая раскрытие информации, а также того, представляет ли годовая бухгалтерская отчетность лежащие в ее основе операции и события так, чтобы было обеспечено их достоверное представление.

Мы осуществляем информационное взаимодействие с лицами, ответственными за корпоративное управление аудируемого лица, доводя до их сведения, помимо прочего, информацию о запланированном объеме и сроках аудита, а также о существенных замечаниях по результатам аудита, в том числе о значительных недостатках системы внутреннего контроля, которые мы выявляем в процессе аудита.

Руководитель задания по аудиту, по результатам которого составлено аудиторское заключение, ведущий аудитор ООО АФ «ВнешЭкономАудит»  Т.А. Лобко, квалификационный аттестат № 06-000483 (приказ СРО ААС от 16.10.2018 № 112-П), член СРО ААС с 30.12.2016, ОРНЗ 21606092212, Видеельство № 10106.

Аудиторская организация:

Общество с ограниченной ответственностью Аудиторская фирма «ВнешЭкономАудит», ОГРН 1027402910622, 454091, г. Челябинск, ул. Красная, дом 63, член саморегулируемой организации аудиторов Ассоциация «Содружество», ОРНЗ 11606078068.

31 марта 2020 года.

**ПОЛНЫЙ СОСТАВ
ГODOVOЙ БУХГАЛТЕРСКОЙ ОТЧЕТНОСТИ
ПУБЛИЧНОГО АКЦИОНЕРНОГО ОБЩЕСТВА
«ЧЕЛЯБИНСКИЙ ЗАВОД ПРОФИЛИРОВАННОГО СТАЛЬНОГО НАСТИЛА»**

Бухгалтерский баланс
на 31 декабря 2019 г.

		Дата (число, месяц, год)	Коды		
		Форма по ОКУД	0710001		
		по ОКПО	31	12	2019
Организация	<u>Публичное акционерное общество "Челябинский завод профилированного стального настила" (ПАО "ЧЗПСН-Профнастил")</u>	ИНН	01217836		
Идентификационный номер налогоплательщика		по ОКВЭД 2	7447014976		
Вид экономической деятельности	<u>Производство строительных металлических конструкций, изделий и их частей</u>	по ОКПОФ / ОКФС	25.11		
Организационно-правовая форма / форма собственности	<u>Публичное акционерное общество / Частная собственность</u>	по ОКЕИ	47	16	
Единица измерения:	в тыс. рублей		384		
Местонахождение (адрес)					

454081, Челябинская обл, Челябинск г, Валдайская ул, дом № 7, корпус АБК, оф. 35

Бухгалтерская отчетность подлежит обязательному аудиту ДА НЕТ

Наименование аудиторской организации/фамилия, имя, отчество (при наличии) индивидуального аудитора

Аудиторская фирма «ВнешЭкономАудит»

Идентификационный номер налогоплательщика аудиторской организации/индивидуального аудитора

ИНН **7447014976**

Основной государственный регистрационный номер аудиторской организации/индивидуального аудитора

ОГРН/ОГРНИП **1027402320494**

Пояснения	Наименование показателя	Код	На 31 декабря 2019 г.	На 31 декабря 2018 г.	На 31 декабря 2017 г.
	АКТИВ				
	I. ВНЕОБОРОТНЫЕ АКТИВЫ				
	Нематериальные активы	1110	-	-	-
	Результаты исследований и разработок	1120	-	-	-
	Нематериальные поисковые активы	1130	-	-	-
	Материальные поисковые активы	1140	-	-	-
	Основные средства	1150	1 023 925	1 011 628	1 054 445
	Доходные вложения в материальные ценности	1160	42	81	161
	Финансовые вложения	1170	9 347 850	9 358 350	9 356 688
	Отложенные налоговые активы	1180	1 192	8 374	8 374
	Прочие внеоборотные активы	1190	117 965	-	-
	Итого по разделу I	1100	10 490 973	10 378 432	10 419 668
	II. ОБОРОТНЫЕ АКТИВЫ				
	Запасы	1210	738 776	670 952	730 615
	Налог на добавленную стоимость по приобретенным ценностям	1220	5 106	4 277	40 370
	Дебиторская задолженность	1230	895 890	649 383	567 460
	Финансовые вложения (за исключением денежных эквивалентов)	1240	109 000	17 238	172 944
	Денежные средства и денежные эквиваленты	1250	51 325	25 901	1 609
	Прочие оборотные активы	1260	756	2 201	2 223
	Итого по разделу II	1200	1 800 852	1 369 952	1 515 221
	БАЛАНС	1600	12 291 825	11 748 385	11 934 889

Пояснения	Наименование показателя	Код	На 31 декабря 2019 г.	На 31 декабря 2018 г.	На 31 декабря 2017 г.
	ПАССИВ				
	III. КАПИТАЛ И РЕЗЕРВЫ				
	Уставный капитал (складочный капитал, уставный фонд, вклады товарищей)	1310	83 829	83 829	83 829
	Собственные акции, выкупленные у акционеров	1320	-	-	-
	Переоценка внеоборотных активов	1340	-	-	-
	Добавочный капитал (без переоценки)	1350	1 206 371	1 206 371	1 206 371
	Резервный капитал	1360	4 191	4 191	4 191
	Нераспределенная прибыль (непокрытый убыток)	1370	9 146 467	9 101 068	9 069 742
	Итого по разделу III	1300	10 440 858	10 395 459	10 364 132
	IV. ДОЛГОСРОЧНЫЕ ОБЯЗАТЕЛЬСТВА				
	Заемные средства	1410	440 000	125 328	221
	Отложенные налоговые обязательства	1420	-	4 796	4 796
	Оценочные обязательства	1430	-	-	-
	Прочие обязательства	1450	-	-	-
	Итого по разделу IV	1400	440 000	130 124	5 017
	V. КРАТКОСРОЧНЫЕ ОБЯЗАТЕЛЬСТВА				
	Заемные средства	1510	803 304	757 791	1 059 696
	Кредиторская задолженность	1520	602 422	464 643	504 233
	Доходы будущих периодов	1530	-	-	37
	Оценочные обязательства	1540	5 241	200	1 547
	Прочие обязательства	1550	-	169	225
	Итого по разделу V	1500	1 410 968	1 222 802	1 565 739
	БАЛАНС	1700	12 291 825	11 748 385	11 934 889



Руководитель

(подпись)

Свеженцев Игорь
Николаевич

(расшифровка подписи)

ООО Аудиторская фирма
«ВнешЭкономАудит»
Бухгалтерская (финансовая) отчетность
проверена
Ведущий аудитор *Лобцов Г.А.*

30 марта 2019 г.

Отчет о финансовых результатах
за Январь - Декабрь 2019 г.

		Дата (число, месяц, год)	Коды		
		Форма по ОКУД	0710002		
Организация	<u>Публичное акционерное общество "Челябинский завод профилированного стального настила" (ПАО "ЧЗПСН-Профнастил")</u>	по ОКПО	31	12	2019
Идентификационный номер налогоплательщика		ИНН	01217836		
Вид экономической деятельности	<u>Производство строительных металлических конструкций, изделий и их частей</u>	по ОКВЭД 2	7447014976		
Организационно-правовая форма / форма собственности	<u>Публичное акционерное общество / Частная собственность</u>	по ОКОПФ / ОКФС	25.11		
Единица измерения:	в тыс. рублей	по ОКЕИ	47	16	
			384		

Пояснения	Наименование показателя	Код	За Январь - Декабрь 2019 г.	За Январь - Декабрь 2018 г.
	Выручка	2110	4 748 739	3 396 455
	Себестоимость продаж	2120	(4 271 190)	(3 172 167)
	Валовая прибыль (убыток)	2100	477 549	224 288
	Коммерческие расходы	2210	(85 502)	(62 122)
	Управленческие расходы	2220	(131 543)	(73 273)
	Прибыль (убыток) от продаж	2200	260 504	88 893
	Доходы от участия в других организациях	2310	-	38
	Проценты к получению	2320	5 391	5 343
	Проценты к уплате	2330	(135 646)	(109 554)
	Прочие доходы	2340	41 684	290 935
	Прочие расходы	2350	(104 466)	(224 051)
	Прибыль (убыток) до налогообложения	2300	67 467	51 604
	Текущий налог на прибыль	2410	(19 399)	(10 226)
	в т.ч. постоянные налоговые обязательства (активы)	2421	(4 714)	332
	Изменение отложенных налоговых обязательств	2430	-	-
	Изменение отложенных налоговых активов	2450	1 192	-
	Прочее	2460	(3 861)	(10 052)
	Чистая прибыль (убыток)	2400	45 399	31 326

Пояснения	Наименование показателя	Код	За Январь - Декабрь 2019 г.	За Январь - Декабрь 2018 г.
	Результат от переоценки внеоборотных активов, не включаемый в чистую прибыль (убыток) периода	2510	-	-
	Результат от прочих операций, не включаемый в чистую прибыль (убыток) периода	2520	-	-
	Совокупный финансовый результат периода	2500	45 399	31 326
	СПРАВОЧНО			
	Базовая прибыль (убыток) на акцию	2900	-	-
	Разводненная прибыль (убыток) на акцию	2910	-	-



Руководитель _____
(подпись)

Свеженцев Игорь
Николаевич

(расшифровка подписи)

ООО Аудиторская фирма
«ВнешЭкономАудит»
Бухгалтерская (финансовая) отчетность
проверена
Ведущий аудитор  Лобко Г. В.

(расшифровка)

30 марта 2019 г.

**Отчет о движении денежных средств
за Январь - Декабрь 2019 г.**

		Форма по ОКУД	Коды		
		Дата (число, месяц, год)	0710005		
Организация	Публичное акционерное общество "Челябинский завод профилированного стального настила" (ПАО "ЧЗПСН-Профнастил")	по ОКПО	31	12	2019
Идентификационный номер налогоплательщика		ИНН	01217836		
Вид экономической деятельности	Производство строительных металлических конструкций, изделий и их частей	по ОКВЭД 2	7447014976		
Организационно-правовая форма / форма собственности	Публичное акционерное общество / Частная собственность	по ОКОПФ / ОКФС	25.11		
Единица измерения:	в тыс. рублей	по ОКЕИ	47	16	
			384		

Наименование показателя	Код	За Январь - Декабрь 2019 г.	За Январь - Декабрь 2018 г.
Денежные потоки от текущих операций			
Поступления - всего	4110	6 227 242	4 032 105
в том числе:			
от продажи продукции, товаров, работ и услуг	4111	4 531 556	3 758 892
арендных платежей, лицензионных платежей, роялти, комиссионных и иных аналогичных платежей	4112	-	-
от перепродажи финансовых вложений	4113	-	-
	4114	-	-
прочие поступления	4119	1 695 686	273 213
Платежи - всего	4120	(6 397 097)	(3 938 287)
в том числе:			
поставщикам (подрядчикам) за сырье, материалы, работы, услуги	4121	(4 336 234)	(3 423 844)
в связи с оплатой труда работников	4122	(154 394)	(127 351)
процентов по долговым обязательствам	4123	(124 396)	(106 195)
налога на прибыль организаций	4124	(9 474)	(831)
	4125	-	-
прочие платежи	4129	(1 772 599)	(280 066)
Сальдо денежных потоков от текущих операций	4100	(169 855)	93 818
Денежные потоки от инвестиционных операций			
Поступления - всего	4210	14 644	243 353
в том числе:			
от продажи внеоборотных активов (кроме финансовых вложений)	4211	317	104 693
от продажи акций других организаций (долей участия)	4212	292	-
от возврата предоставленных займов, от продажи долговых ценных бумаг (прав требования денежных средств к другим лицам)	4213	14 035	138 660
дивидендов, процентов по долговым финансовым вложениям и аналогичных поступлений от долевого участия в других организациях	4214	-	-
	4215	-	-
прочие поступления	4219	-	-
Платежи - всего	4220	(49 525)	(196 225)
в том числе:			
в связи с приобретением, созданием, модернизацией, реконструкцией и подготовкой к использованию внеоборотных активов	4221	(37 129)	(58)
в связи с приобретением акций других организаций (долей участия)	4222	-	-
в связи с приобретением долговых ценных бумаг (прав требования денежных средств к другим лицам), предоставление займов другим лицам	4223	(12 396)	(156 050)
процентов по долговым обязательствам, включаемым в стоимость инвестиционного актива	4224	-	-
	4225	-	-
прочие платежи	4229	-	(40 117)
Сальдо денежных потоков от инвестиционных операций	4200	(34 881)	47 128

Наименование показателя	Код	За Январь - Декабрь 2019 г.	За Январь - Декабрь 2018 г.
Денежные потоки от финансовых операций			
Поступления - всего	4310	1 382 359	1 344 317
в том числе:			
получение кредитов и займов	4311	970 829	1 160 640
денежных вкладов собственников (участников)	4312	-	-
от выпуска акций, увеличения долей участия	4313	-	-
от выпуска облигаций, векселей и других долговых ценных бумаг и др.	4314	383 693	125 306
	4315	-	-
прочие поступления	4319	27 837	58 371
Платежи - всего	4320	(1 150 557)	(1 493 134)
в том числе:			
собственникам (участникам) в связи с выкупом у них акций (долей участия) организации или их выходом из состава участников	4321	-	-
на уплату дивидендов и иных платежей по распределению прибыли в пользу собственников (участников)	4322	-	-
в связи с погашением (выкупом) векселей и других долговых ценных бумаг, возврат кредитов и займов	4323	(1 032 090)	(1 443 562)
	4324	-	-
прочие платежи	4329	(118 467)	(49 572)
Сальдо денежных потоков от финансовых операций	4300	231 802	(148 817)
Сальдо денежных потоков за отчетный период	4400	27 066	(7 871)
Остаток денежных средств и денежных эквивалентов на начало отчетного периода	4450	25 901	33 810
Остаток денежных средств и денежных эквивалентов на конец отчетного периода	4500	51 325	25 901
Величина влияния изменений курса иностранной валюты по отношению к рублю	4490	(1 642)	(38)



Руководитель

(подпись)

Свеженцев Игорь
Николаевич

(расшифровка подписи)

ООО Аудиторская фирма
«ВнешЭкономАудит»
Бухгалтерская (финансовая) отчетность
проверена
Ведущий аудитор *Игорь Николаевич*
расшифровка

30 марта 2019 г.

Отчет об изменениях капитала
за Январь - Декабрь 2019 г.

Коды		
0710004		
31	12	2019
01217836		
7447014976		
25.11		
47	16	
384		

Форма по ОКУД

Дата (число, месяц, год)

по ОКПО

ИНН

по ОКВЭД 2

по ОКОПФ / ОКФС

по ОКЕИ

Организация Публичное акционерное общество "Челябинский завод профилированного стального настила" (ПАО "ЧЗПСН-Профнастил")

Идентификационный номер налогоплательщика

Вид экономической деятельности Производство строительных металлических конструкций, изделий и их частей

Организационно-правовая форма / форма собственности Публичное акционерное общество / Частная собственность

Единица измерения: в тыс. рублей

1. Движение капитала

Наименование показателя	Код	Уставный капитал	Собственные акции, выкупленные у акционеров	Добавочный капитал	Резервный капитал	Нераспределенная прибыль (непокрытый убыток)	Итого
Величина капитала на 31 декабря 2017 г.	3100	83 829	-	1 206 371	4 191	9 069 742	10 364 133
Увеличение капитала - всего:	3210	-	-	-	-	31 326	31 326
в том числе:							
чистая прибыль	3211	X	X	X	X	31 326	31 326
переоценка имущества	3212	X	X	X	X	-	-
доходы, относящиеся непосредственно на увеличение капитала	3213	X	X	X	X	-	-
дополнительный выпуск акций	3214	-	-	-	-	X	-
увеличение номинальной стоимости акций реорганизация юридического лица	3215	-	-	-	X	-	X
	3216	-	-	-	-	-	-

Наименование показателя	Код	Уставный капитал	Собственные акции, в купленные у акционеров	Добавочный капитал	Резервный капитал	Нераспределенная прибыль (непокрытый убыток)	Итого
Уменьшение капитала - всего:	3220	-	-	-	-	-	-
в том числе:							
убыток	3221	X	X	X	X	-	-
переоценка имущества	3222	X	X	-	-	-	-
расходы, относящиеся непосредственно на уменьшение капитала	3223	X	X	-	-	-	-
уменьшение номинальной стоимости акций	3224	-	-	-	X	-	-
уменьшение количества акций	3225	-	-	-	X	-	-
реорганизация юридического лица	3226	-	-	-	-	-	-
дивиденды	3227	X	X	X	X	-	-
Изменение добавочного капитала	3230	X	X	-	-	-	X
Изменение резервного капитала	3240	X	X	X	-	-	X
Величина капитала на 31 декабря 2018 г.	3200	83 829	-	1 206 371	4 191	9 101 068	10 395 459
Увеличение капитала - всего:	3310	-	-	-	-	45 399	45 399
в том числе:							
чистая прибыль	3311	X	X	X	X	45 399	45 399
переоценка имущества	3312	X	X	-	-	-	-
доходы, относящиеся непосредственно на увеличение капитала	3313	X	X	-	X	-	-
дополнительный выпуск акций	3314	-	-	-	X	X	X
увеличение номинальной стоимости акций	3315	-	-	-	X	-	-
реорганизация юридического лица	3316	-	-	-	-	-	-
Уменьшение капитала - всего:	3320	-	-	-	-	-	-
в том числе:							
убыток	3321	X	X	X	X	-	-
переоценка имущества	3322	X	X	-	-	-	-
расходы, относящиеся непосредственно на уменьшение капитала	3323	X	X	-	X	-	-
уменьшение номинальной стоимости акций	3324	-	-	-	X	-	-
уменьшение количества акций	3325	-	-	-	X	-	-
реорганизация юридического лица	3326	-	-	-	-	-	-
дивиденды	3327	X	X	X	X	-	-
Изменение добавочного капитала	3330	X	X	-	-	-	X
Изменение резервного капитала	3340	X	X	X	-	-	X
Величина капитала на 31 декабря 2019 г.	3300	83 829	-	1 206 371	4 191	9 146 467	10 440 858

2. Корректировки в связи с изменением учетной политики и исправлением ошибок

Наименование показателя	Код	На 31 декабря 2017 г.	Изменения капитала за 2018 г.		На 31 декабря 2018 г.
			за счет чистой прибыли (убытка)	за счет иных факторов	
Капитал - всего					
до корректировок	3400	-	-	-	-
корректировка в связи с:					
изменением учетной политики	3410	-	-	-	-
исправлением ошибок	3420	-	-	-	-
после корректировок	3500	-	-	-	-
в том числе:					
нераспределенная прибыль (непокрытый убыток):					
до корректировок	3401	-	-	-	-
корректировка в связи с:					
изменением учетной политики	3411	-	-	-	-
исправлением ошибок	3421	-	-	-	-
после корректировок	3501	-	-	-	-
по другим статьям капитала					
до корректировок	3402	-	-	-	-
корректировка в связи с:					
изменением учетной политики	3412	-	-	-	-
исправлением ошибок	3422	-	-	-	-
после корректировок	3502	-	-	-	-

3. Чистые активы

Наименование показателя	Код	На 31 декабря 2019 г.	На 31 декабря 2018 г.	На 31 декабря 2017 г.
Чистые активы	3600	10 440 858	10 395 459	10 364 169



Руководитель

(подпись)

Свеженцев Игорь
Николаевич

(расшифровка подписи)

Св.

ООО Аудиторская фирма
«ВнешЭкономАудит»
Бухгалтерская (финансовая) отчетность
проверена
Ведущий аудитор *Петр Николаевич*
расшифровка

30 марта 2019 г.

**Пояснения к бухгалтерскому балансу
и отчету о финансовых результатах (тыс. руб)**

**1. Нематериальные активы и расходы на научно-исследовательские, опытно-конструкторские и технологические работы (НИОКР)
1.1. Наличие и движение нематериальных активов**

с.1

Наименование показателя	Код	Период	На начало года		Изменения за период						На конец периода		
			первоначальная стоимость	накопленная амортизация и убытки от обесценения	Поступило	Выбыло		начислено амортизации	Убыток от обесценения	Переоценка		первоначальная стоимость	накопленная амортизация и убытки от обесценения
						первоначальная стоимость	накопленная амортизация и убытки от обесценения			Первоначальная стоимость	Накопленная амортизация		
Нематериальные активы - всего	5100	за 2019 г.	10	(10)	-	-	-	-	-	-	-	10	(10)
	5110	за 2018 г.	10	(10)	-	-	-	-	-	-	-	10	(10)
в том числе: Исключительное право владельца на товарный знак и знак обслуживания, наименование места происхождения товаров	5101	за 2019 г.	10	(10)	-	-	-	-	-	-	-	10	(10)
	5111	за 2018 г.	10	(10)	-	-	-	-	-	-	-	10	(10)

1.2. Первоначальная стоимость нематериальных активов, созданных самой организацией

Наименование показателя	Код	На 31 декабря 2019 г.	На 31 декабря 2018 г.	На 31 декабря 2017 г.
		Всего	5120	-
в том числе:	5121	-	-	-

1.3. Нематериальные активы с полностью погашенной стоимостью

Наименование показателя	На 31 декабря 2019 г.		На 31 декабря 2018 г.		На 31 декабря 2017 г.	
	Код					
Всего	5130	1	1	1	1	1
в том числе:						
Исключительное право владельца на товарный знак и знак обслуживания, наименование места происхождения товаров	5131	1	1	1	1	1

1.4. Наличие и движение результатов НИОКР

Наименование показателя	Код	Период	На начало года		Поступило	Изменения за период		На конец периода	
			первоначальная стоимость	часть стоимости, списанной на расходы		Выбыло	часть стоимости, списанной на расходы за период	первоначальная стоимость	часть стоимости, списанной на расходы
НИОКР - всего	5140	за 2019 г.	-	-	-	-	-	-	-
	5150	за 2018 г.	-	-	-	-	-	-	-
в том числе:	5141	за 2019 г.	-	-	-	-	-	-	-
	5151	за 2018 г.	-	-	-	-	-	-	-

1.5. Незаконченные и неоформленные НИОКР и незаконченные операции по приобретению нематериальных активов

Наименование показателя	Код	Период	На начало года	Изменения за период			На конец периода
				затраты за период	списано затрат как не давших положительного результата	принято к учету в качестве нематериальных активов или НИОКР	
Затраты по незаконченным исследованиям и разработкам - всего	5160	за 2019 г.	-	-	-	-	
	5170	за 2018 г.	-	-	-	-	
В том числе:							
незаконченные операции по приобретению нематериальных активов - всего	5161	за 2019 г.	-	-	-	-	
	5171	за 2018 г.	-	-	-	-	
В том числе:	5180	за 2019 г.	-	-	-	-	
	5190	за 2018 г.	-	-	-	-	
	5181	за 2019 г.	-	-	-	-	
	5191	за 2018 г.	-	-	-	-	

ООО Аудиторская фирма
«ВнешЭкономАудит»
Бухгалтерская (финансовая) отчетность
проверена
Ведущий аудитор *Александр Г. А.*
расшифровка

Свеженцев Игорь
Николаевич
(расшифровка подписи)



30 марта 2019 г.

2. Основные средства 2.1. Наличие и движение основных средств

Наименование показателя	Код	Период	На начало года		Изменения за период						На конец периода	
			первоначальная стоимость	накопленная амортизация	Поступило	Выбыло объектов		начислено амортизации	Переоценка		первоначальная стоимость	накопленная амортизация
						первоначальная стоимость	накопленная амортизация		Первоначальная стоимость	накопленная амортизация		
Основные средства (без учета доходных вложений в материальные ценности) - всего	5200	за 2019 г.	758 770	(467 385)	12 912	(6 192)	6 214	(24 363)	-	-	765 490	(485 534)
	5210	за 2018 г.	930 774	(598 409)	2 698	(174 701)	161 402	(30 378)	-	-	758 770	(467 385)
в том числе: Машины и оборудование (кроме офисного)	5201	за 2019 г.	520 775	(366 143)	9 518	(5 691)	5 709	(12 723)	-	-	524 602	(373 157)
	5211	за 2018 г.	694 159	(508 103)	505	(173 888)	160 628	(18 668)	-	-	520 775	(366 143)
Производственный и хозяйственный инвентарь	5202	за 2019 г.	7 120	(5 471)	267	-	-	(474)	-	-	7 387	(5 945)
	5212	за 2018 г.	7 070	(5 002)	88	(38)	38	(507)	-	-	7 120	(5 471)
Офисное оборудование	5203	за 2019 г.	12 866	(11 805)	857	-	1	(161)	-	-	13 723	(11 965)
	5213	за 2018 г.	13 029	(11 795)	-	(162)	162	(173)	-	-	12 866	(11 805)
Сооружения	5204	за 2019 г.	45 057	(27 628)	1 843	-	3	(2 394)	-	-	46 900	(30 019)
	5214	за 2018 г.	45 169	(25 301)	-	(112)	73	(2 399)	-	-	45 057	(27 628)
Транспортные средства	5205	за 2019 г.	40 295	(22 622)	208	(501)	501	(3 231)	-	-	40 002	(25 352)
	5215	за 2018 г.	38 691	(20 051)	2 105	(501)	501	(3 072)	-	-	40 295	(22 622)
Здания	5206	за 2019 г.	131 596	(33 099)	219	-	-	(5 311)	-	-	131 815	(38 410)
	5216	за 2018 г.	131 596	(27 613)	-	-	-	(5 487)	-	-	131 596	(33 099)
Другие виды основных средств	5207	за 2019 г.	1 061	(617)	-	-	-	(69)	-	-	1 061	(686)
	5217	за 2018 г.	1 061	(544)	-	-	-	(73)	-	-	1 061	(617)
Учено в составе доходных вложений в материальные ценности - всего	5220	за 2019 г.	2 129	(2 048)	-	(3)	3	(39)	-	-	2 126	(2 084)
	5230	за 2018 г.	2 126	(1 965)	3	-	-	(83)	-	-	2 129	(2 048)
в том числе: Машины и оборудование (кроме офисного)	5221	за 2019 г.	1 749	(1 723)	-	(3)	3	(26)	-	-	1 746	(1 746)
	5231	за 2018 г.	1 746	(1 654)	3	-	-	(69)	-	-	1 749	(1 723)
Офисное оборудование	5222	за 2019 г.	94	(94)	-	-	-	-	-	-	94	(94)
	5232	за 2018 г.	94	(94)	-	-	-	-	-	-	94	(94)
Другие виды основных средств	5223	за 2019 г.	18	(18)	-	-	-	-	-	-	18	(18)
	5233	за 2018 г.	18	(18)	-	-	-	-	-	-	18	(18)
Сооружения	5224	за 2019 г.	268	(213)	-	-	-	(13)	-	-	268	(226)
	5234	за 2018 г.	268	(199)	-	-	-	(14)	-	-	268	(213)

2.2. Незавершенные капитальные вложения

Наименование показателя	Код	Период	На начало года	Изменения за период			На конец периода
				затраты за период	списано	принято к учету в качестве основных средств или увеличена стоимость	
Незавершенное строительство и незаконченные операции по приобретению, модернизации и т.п. основных средств - всего	5240	за 2019 г.	720 243	143 812	(107 176)	(12 910)	743 969
	5250	за 2018 г.	722 080	11 656	(10 793)	(2 700)	720 243
в том числе:							
	Стойка Т-образная б/у	за 2019 г.	476	-	476	-	-
Система дистанционного управления	5251	за 2018 г.	476	-	-	-	476
	5242	за 2019 г.	1 858	-	1 858	-	-
	5252	за 2018 г.	1 858	-	-	-	1 858
	5243	за 2019 г.	1 014	-	1 014	-	-
Блок	5253	за 2018 г.	1 014	-	-	-	1 014
	5244	за 2019 г.	433	-	433	-	-
Система управления гидронавтомприводами и разводка трубопроводов	5254	за 2018 г.	433	-	-	-	433
	5245	за 2019 г.	35	11	45	-	-
Техническая документация для размещения мини-ТЭЦ по ул. Валдайской	5255	за 2018 г.	35	-	-	-	35
	5246	за 2019 г.	19	-	19	-	-
Техническая документация для размещения производственно-складских помещений по ул. Героев Танкограда	5256	за 2018 г.	19	-	-	-	19
	5247	за 2019 г.	-	34 300	-	-	34 300
Автоматизированная газовая блочно-модульная котельная (теплопроизв. 20 000 кВт)	5257	за 2018 г.	-	-	-	-	-
	5248	за 2019 г.	102	-	-	102	-
Узел учета хозяйственно-питьевой воды	5258	за 2018 г.	102	-	-	-	102
	5249	за 2019 г.	900	-	900	-	-
Мини-ТЭЦ на территории котельной	5259	за 2018 г.	900	-	-	-	900
		за 2019 г.	117 227	5 441	-	-	117 227
Цех легких профилей		за 2018 г.	117 227	-	-	-	117 227
		за 2019 г.	161	-	-	-	161
Железнодорожные пути на ППУ		за 2018 г.	161	-	-	-	161
		за 2019 г.	387	-	-	-	387
Железнодорожные пути на склад металлоконструкций		за 2018 г.	387	-	-	-	387
		за 2019 г.	204	-	204	-	-
Сушильная камера		за 2018 г.	204	-	-	-	204
		за 2019 г.	52	-	-	-	52
Линия по производству минераловатной плиты		за 2018 г.	52	-	-	-	52
		за 2019 г.	67 072	7 678	-	-	67 072
ЦМК новый (пристрой) оси А' Б'		за 2018 г.	67 072	-	-	-	67 072
		за 2019 г.	4 425	458	-	-	4 425
Холодный склад ангарного типа (очистные)		за 2018 г.	4 425	-	-	-	4 425
		за 2019 г.	934	106	-	-	934
Склад готовой продукции (производственный корпус)		за 2018 г.	934	-	-	-	934
		за 2019 г.	53	-	-	53	-
Ванна закалочная		за 2018 г.	53	-	-	-	53
		за 2019 г.	1 139	-	-	-	1 139
Площадка складирования металлоконструкций		за 2018 г.	2 510	-	-	-	2 510
		за 2019 г.	-	1 139	-	-	1 139

(Южная)	за 2018 г.	за 2019 г.	2 510	за 2018 г.	за 2019 г.	2 510	за 2018 г.	за 2019 г.	2 510
Приобретение земельного участка под склад			5			5			5
Предприятие по производству панелей из пенополиуретана (ППУ)			5			5			5
Электронная пешеходная проходная с ограждением территории завода			89 384			89 384			89 384
Проходная на территорию ЧЗПСН-Профнастил			43			43			43
Цех сборки блок-контейнеров			240			240			240
Неотопливаемый склад			87			87			87
Реконструкция АБК. Помещения архива.			203			203			203
Установка Абразивоструйная DBS 200 с компрессором SD 100-2			1 972			1 972			1 972
Реконструкция механизма подъема мостового крана			855		805	855		855	1 972
Кран-балка в пролете "А-Б"			462		6	462			855
Система пожарной сигнализации оповещения о пожаре в здании цеха легких профилей			45			45			462
Подъездные пути к теплomu складу			184			184			45
Система подогрева двухленточного конвейера линий ПУМА, ППУ			3 593			3 593			45
Магазин			52			52			184
Площадка под строительство оплежного произ-ва Минплиты и Сэндвич панелей в Металлургическом р-не			144			144			184
Столовая в АБК			3 781		451	3 781			184
Сеть газоснабжения инв. №2.231200			265		27	265			3 781
Трансформаторная будка (отделочные работы)			196			196			265
Водяная автоматическая система пожаротушения (ПЛОК)			148			148			196
Строительство ЖД пути на территории ОАО ЧЗПСН "Профнастил"			4 217		3 216	4 217			148
Техническая документация для производственно-складского объекта в Калининском районе			56			56			4 217
Газопровод, расположенный по Валдайская, 7			130			130			56
Здание контейнерного типа 4200x3400x3000			219			219			130
сушильная камера (новая)			219			219			219

Устройство площадки складирования мин.плиты		за 2018 г.	-	-	-	-	-	-	-	-	-
		за 2019 г.	300	-	-	-	-	-	-	-	300
		за 2018 г.	300	-	-	-	-	-	-	-	300
Теплый склад металла, примыкающий к ОГК по оси 1 (участок подготовки и хранения металла)		за 2019 г.	58 233	8 564	-	-	-	-	-	-	58 233
		за 2018 г.	58 233	-	-	-	-	-	-	-	58 233
Газотурбинная ТЭЦ		за 2019 г.	285	-	-	-	-	285	-	-	-
		за 2018 г.	285	-	-	-	-	-	-	-	285
Устройство подъездных путей к территории теплого склада		за 2019 г.	251	-	-	-	-	-	-	-	251
		за 2018 г.	251	-	-	-	-	-	-	-	251
Цех металлоконструкций с участками складирования		за 2019 г.	341 885	3 331	-	-	-	543	-	-	344 673
		за 2018 г.	341 885	-	-	-	-	-	-	-	341 885
Реконструкция здания РСУ		за 2019 г.	432	432	-	-	-	864	-	-	-
		за 2018 г.	432	-	-	-	-	-	-	-	-
Линия цинкования		за 2019 г.	1 615	170	-	-	-	1	-	-	432
		за 2018 г.	1 615	-	-	-	-	-	-	-	1 784
Кран мостовой г/п 10т t-20+40		за 2019 г.	4 745	-	-	-	-	-	-	-	1 615
		за 2018 г.	-	-	-	-	-	-	-	-	4 745
Кран мостовой г/п 20т t-20+40		за 2019 г.	5 324	5 324	-	-	-	-	-	-	4 745
		за 2018 г.	-	95	-	-	-	-	-	-	4 745
Телевизор SONY KD55XG7005BR LED		за 2019 г.	-	4 057	-	-	-	-	-	-	4 745
		за 2018 г.	-	-	-	-	-	-	-	-	5 324
Автомобиль TOYOTA ALPHARD VIN. JTNZG3DH708056830		за 2019 г.	-	-	-	-	-	-	-	-	5 324
		за 2018 г.	-	-	-	-	-	-	-	-	5 324
Машина термической резки балки		за 2019 г.	107	-	-	-	-	-	-	-	48
		за 2018 г.	107	-	-	-	-	-	-	-	-
Стеллаж		за 2019 г.	430	-	-	-	-	-	-	-	4 057
		за 2018 г.	430	-	-	-	-	-	-	-	-
Весы крановые		за 2019 г.	-	142	-	-	-	-	-	-	-
		за 2018 г.	-	-	-	-	-	-	-	-	142
Линейка проверочная ШД-2500		за 2019 г.	154	-	-	-	-	-	-	-	-
		за 2018 г.	154	-	-	-	-	-	-	-	154
Световое оборудование		за 2019 г.	1	-	-	-	-	-	-	-	-
		за 2018 г.	-	-	-	-	-	-	-	-	1
Абразивоструйный аппарат DBS200 в комплекте с дистанционным управлением		за 2019 г.	-	104	-	-	-	-	-	-	-
		за 2018 г.	-	-	-	-	-	-	-	-	104
Стеллаж для складирования клетей профилегиб.агрегата		за 2019 г.	267	-	-	-	-	-	-	-	-
		за 2018 г.	-	267	-	-	-	-	-	-	267
КТП-ТК-100/10/0,4 (с трансформатором)		за 2019 г.	270	-	-	-	-	-	-	-	-
		за 2018 г.	270	-	-	-	-	-	-	-	267
Кран мостовой г/п 5т пролет 24 м t-20 +40 (не монт.1)		за 2019 г.	607	-	-	-	-	-	-	-	-
		за 2018 г.	607	-	-	-	-	-	-	-	607
Кран мостовой г/п 5т пролет 24 м t-20 +40 (не монт.2)		за 2019 г.	607	-	-	-	-	-	-	-	-
		за 2018 г.	607	-	-	-	-	-	-	-	607
Горелка газовая R520A-M-PR.S.RU.A8.50		за 2019 г.	607	-	-	-	-	-	-	-	-
		за 2018 г.	-	-	-	-	-	-	-	-	607
Котел трехходовой "ТЕРМОТЕХНИК"тт100(5000квт) фирмы "Энтророс"		за 2019 г.	-	-	-	-	-	-	-	-	-
		за 2018 г.	-	-	-	-	-	-	-	-	-
Насос СР-G125-5300/А/ВАQE/45IE3		за 2019 г.	-	-	-	-	-	-	-	-	-
		за 2018 г.	-	-	-	-	-	-	-	-	-

Насос BL 150/190-11/4	за 2019 г.	-	-	-	-	-	-	-	-
	за 2018 г.	-	-	-	-	-	-	-	-
Теплообменник пластинчатый НН№100	за 2019 г.	-	-	-	-	-	-	-	-
	за 2018 г.	-	-	-	-	-	-	-	-
Блок для линовки "Волна"	за 2019 г.	149	74	74	74	74	74	74	74
	за 2018 г.	-	-	-	-	-	-	-	-
Система видеонаблюдения ЦС (открытая площадка)	за 2019 г.	61	61	61	61	61	61	61	61
	за 2018 г.	-	-	-	-	-	-	-	-
Система видеонаблюдения (плоск-линия покрытий/мву/цгп)	за 2019 г.	314	314	314	314	314	314	314	314
	за 2018 г.	-	-	-	-	-	-	-	-
Подъезд из дорожных плит (552 м2) к цеху металлоконструкций с участками складирования	за 2019 г.	1 843	1 843	1 843	1 843	1 843	1 843	1 843	1 843
	за 2018 г.	-	-	-	-	-	-	-	-
Компрессорная установка SD 100-2	за 2019 г.	1 868	1 868	1 868	1 868	1 868	1 868	1 868	1 868
	за 2018 г.	-	-	-	-	-	-	-	-
Гараж на 2 машины	за 2019 г.	79	79	79	79	79	79	79	79
	за 2018 г.	-	-	-	-	-	-	-	-
Агрегат продольно-поперечной резки	за 2019 г.	385	385	385	385	385	385	385	385
	за 2018 г.	-	-	-	-	-	-	-	-
Ложемент Л1	за 2019 г.	-	-	-	-	-	-	-	-
	за 2018 г.	-	-	-	-	-	-	-	-
Сборочная плита	за 2019 г.	-	-	-	-	-	-	-	-
	за 2018 г.	-	-	-	-	-	-	-	-
Ложемент Л1-А	за 2019 г.	-	-	-	-	-	-	-	-
	за 2018 г.	-	-	-	-	-	-	-	-
Ложемент Л2	за 2019 г.	-	-	-	-	-	-	-	-
	за 2018 г.	-	-	-	-	-	-	-	-
Ложемент Л2-А	за 2019 г.	-	-	-	-	-	-	-	-
	за 2018 г.	-	-	-	-	-	-	-	-
Ложемент Л3	за 2019 г.	-	-	-	-	-	-	-	-
	за 2018 г.	-	-	-	-	-	-	-	-
Ложемент Л3-А	за 2019 г.	-	-	-	-	-	-	-	-
	за 2018 г.	-	-	-	-	-	-	-	-
Ложемент Л4	за 2019 г.	-	-	-	-	-	-	-	-
	за 2018 г.	-	-	-	-	-	-	-	-
Ложемент Л5	за 2019 г.	-	-	-	-	-	-	-	-
	за 2018 г.	-	-	-	-	-	-	-	-
Ложемент Л6	за 2019 г.	-	-	-	-	-	-	-	-
	за 2018 г.	-	-	-	-	-	-	-	-
Ложемент Л7	за 2019 г.	-	-	-	-	-	-	-	-
	за 2018 г.	-	-	-	-	-	-	-	-
Ложемент Л8	за 2019 г.	-	-	-	-	-	-	-	-
	за 2018 г.	-	-	-	-	-	-	-	-
Ложемент Л9	за 2019 г.	-	-	-	-	-	-	-	-
	за 2018 г.	-	-	-	-	-	-	-	-
Ремонт системы видеонаблюдения (комплект для модернизации видеосервера)	за 2019 г.	135	135	135	135	135	135	135	135
	за 2018 г.	-	-	-	-	-	-	-	-
Цех металлоконструкций (реконструкция)	за 2019 г.	2 849	2 849	2 849	2 849	2 849	2 849	2 849	2 849
	за 2018 г.	-	-	-	-	-	-	-	-
Реконструкция производ. комплекса (пролет Д-Е)	за 2019 г.	2 081	2 081	2 081	2 081	2 081	2 081	2 081	2 081
	за 2018 г.	-	-	-	-	-	-	-	-

Реконструкция производ.корпуса (пролет Б-В)		за 2018 г.	-	-	17 820	-	-	-
		за 2019 г.	-	-	17 820	-	-	-
		за 2018 г.	-	-	-	-	-	-
Реконструкция производ.корпуса (пролет В-Г)		за 2019 г.	-	-	14 994	-	-	-
		за 2018 г.	-	-	-	-	-	-
		за 2019 г.	-	-	32	-	-	-
		за 2018 г.	-	-	-	-	-	-
Газификатор холодный криогенный ГХК 25/1, 6-500		за 2019 г.	-	-	105	-	-	-
		за 2018 г.	-	-	-	-	-	-
Ограждение участка покраски ЦМК		за 2019 г.	-	-	-	-	-	-
		за 2018 г.	-	-	-	-	-	-
Ограждение ГРПШ и Газификатора		за 2019 г.	-	-	-	-	-	-
		за 2018 г.	-	-	-	-	-	-
Машина газокислородной и плазменной резки MULTITHERM 4600		за 2019 г.	-	-	549	-	-	-
		за 2018 г.	-	-	-	-	-	-
Машина листоправильная МЛП 9*360*1000		за 2019 г.	-	-	417	-	-	-
		за 2018 г.	-	-	-	-	-	-
Система фигурной резки SPC 500		за 2019 г.	-	-	75	-	-	-
		за 2018 г.	-	-	-	-	-	-
Система пробивки и сверления V250		за 2019 г.	-	-	64	-	-	-
		за 2018 г.	-	-	-	-	-	-
Линия пробивки и рубки уголка V505-3		за 2019 г.	-	-	91	-	-	-
		за 2018 г.	-	-	-	-	-	-
Кран мостовой г/л 20т т-20+40 (1)		за 2019 г.	-	-	55	-	-	-
		за 2018 г.	-	-	-	-	-	-
Установка для сварки стенок балок RWM-2500/8000-40		за 2019 г.	-	-	173	-	-	-
		за 2018 г.	-	-	-	-	-	-
Разделительная система пиления и сверления с ЧПУ VB1250 & V630/V250M		за 2019 г.	-	-	554	-	-	-
		за 2018 г.	-	-	-	-	-	-
Система по пробивке и рубке V550-4		за 2019 г.	-	-	104	-	-	-
		за 2018 г.	-	-	-	-	-	-
Система пиления VB1550		за 2019 г.	-	-	397	-	-	-
		за 2018 г.	-	-	-	-	-	-
Тандемная система для сварки стенок балок BWM		за 2019 г.	-	-	340	-	-	-
		за 2018 г.	-	-	-	-	-	-
Листоправильная машина 13*190*2650		за 2019 г.	-	-	14	-	-	-
		за 2018 г.	-	-	-	-	-	-
Перенастраиваемая линия Samesor		за 2019 г.	-	-	2	-	-	-
		за 2018 г.	-	-	-	-	-	-
Корпоративная сеть передачи данных (материалы на комплексный сервер)		за 2019 г.	-	-	2 148	-	-	-
		за 2018 г.	-	-	-	-	-	-
Реконструкция цеха окраски		за 2019 г.	-	-	450	-	-	-
		за 2018 г.	-	-	-	-	-	-
Реконструкция производ. комплекса (пролет В-Д)		за 2019 г.	-	-	356	-	-	-
		за 2018 г.	-	-	-	-	-	-
Реконструкция производ.корпуса (пролет А-Б)		за 2019 г.	-	-	6 464	-	-	-
		за 2018 г.	-	-	-	-	-	-
ГПП транзитная		за 2019 г.	-	-	4 091	-	-	-
		за 2018 г.	-	-	-	-	-	-

Кран мостовой однобалочный г/п 6, +6,3 тн., пролет 32,0 м. в/п 12,0 м, 1-20+40 С	за 2019 г.	-	432	432	-
Площадка передаточная (L=10м)	за 2018 г.	-	-	-	-
Узел подвески	за 2019 г.	-	122	122	-
Здание контейнерного типа 8,0*2,85*3,165	за 2018 г.	-	-	-	-
Установка для очистки растворителя на 15л. Di 15 Ах	за 2019 г.	-	77	77	-
Пароконвектомат ПКА 6-1/1ПМ2-01 с смягчителем воды 12л.	за 2018 г.	-	-	-	-
Машина котломоечная МПК 65-65	за 2019 г.	-	224	224	224
Система сигнализации ЦС "Бовид" (открытая площадка)	за 2018 г.	-	143	143	143
Машина протирочно-резательная МПР-350М	за 2019 г.	-	41	41	41
Система видеонаблюдения (периметр завода)	за 2018 г.	-	194	194	194
Система видеонаблюдения (подстанция гп)	за 2019 г.	-	79	79	79
Системный блок	за 2018 г.	-	81	81	81
Шкаф жарочный ШЖЭ-3-К-2/1	за 2018 г.	-	93	93	93
Система видеонаблюдения (котельная)	за 2019 г.	-	81	81	81
Автопогрузчик Komatsu	за 2018 г.	-	1 500	1 500	1 500
Автомобиль Land Rover Range Rover V.I.N. а/м SALLMAM347A240827	за 2019 г.	-	208	208	208
Кондиционер	за 2018 г.	-	457	457	457
Гладильный каландр Kromlüks KBSU 750/2500. сер.номер 15.1107	за 2019 г.	-	-	-	-
Стирально-отжимной автомат Kromlüks KOSYS 50 сер.номер 1550.10006	за 2018 г.	-	-	-	-
Стирально-отжимной автомат Kromlüks KOSYS 50 сер.номер 1550.10007	за 2019 г.	-	-	-	-
Стирально-отжимной автомат барьерного типа Kromlüks КНВ-Е 20 сер.номер 1520.10014	за 2018 г.	-	-	-	-
Сушильный автомат Kromlüks КСКМ 30 сер.номер 1530.10041	за 2019 г.	-	-	-	-
Сушильный автомат Kromlüks КСКМ 30 сер.номер 1530.10047	за 2018 г.	-	-	-	-
Металлоконструкция крана опорного двухбалочного г/п 20т (две пролетные балки+грузовая тележка) (3)	за 2019 г.	-	-	-	-
Металлоконструкции крана опорного двухбал.г/п 10	за 2018 г.	5 324	-	5 324	-

(две пролетные балки) (2)									
Автомобильный кран КС-65717 на шасси IVESCO, VIN:896929EOE0AV4006	за 2018 г.	4 745	-	4 745	-	-	-	-	-
Пистолет	за 2019 г.	-	-	-	-	-	-	-	-
	за 2018 г.	2 105	-	-	-	-	-	2 105	-
	за 2019 г.	-	-	-	-	-	-	-	-
Караоке-система Art-System AST-50. с кабелем межблочным Roxtone GJJ027/1	за 2018 г.	-	114	57	-	-	-	57	-
	за 2019 г.	-	-	-	-	-	-	-	-
Радиосистема Shure BLX288E/SM58, с кабелем межблочным Roxtone GJJ027/1	за 2018 г.	-	132	-	-	-	-	132	-
	за 2019 г.	-	-	-	-	-	-	-	-
Камера сравнения цветов buko-spectra basic2	за 2018 г.	-	50	-	-	-	-	50	-
	за 2019 г.	-	-	-	-	-	-	-	-
Теплообменник первичный Vaillant	за 2018 г.	-	88	-	-	-	-	88	-
	за 2019 г.	-	-	-	-	-	-	-	-
Котел газовый	за 2018 г.	-	402	402	-	-	-	-	-
	за 2019 г.	-	-	-	-	-	-	-	-
	за 2018 г.	-	531	265	-	-	-	265	-

2.3. Изменение стоимости основных средств в результате достройки, дооборудования, реконструкции и частичной ликвидации

Наименование показателя	Код	за 2019 г.	за 2018 г.
Увеличение стоимости объектов основных средств в результате достройки, дооборудования, реконструкции - всего	5260	3 720	-
в том числе:			
СТАНЦИЯ ПОКРЫТИЯ 1660	5261	53	-
ЛИНИЯ АВТОМАТИЧЕСКАЯ ДЛЯ ПРОИЗВОДСТВА СТЕНОВЫХ И КРОВЕЛЬНЫХ ПАНЕЛЕЙ С МИНЕРАЛОВАТНЫМ УТЕПЛИТЕЛЕМ	5262	3 668	-
Уменьшение стоимости объектов основных средств в результате частичной ликвидации - всего:	5270	-	-
в том числе:			
	5271	-	-

2.4. Иное использование основных средств

Наименование показателя	Код	На 31 декабря 2019 г.	На 31 декабря 2018 г.	На 31 декабря 2017 г.
Переданные в аренду основные средства, числящиеся на балансе	5280	2 126	2 129	2 126
Переданные в аренду основные средства, числящиеся за балансом	5281	-	-	-
Полученные в аренду основные средства, числящиеся на балансе	5282	-	-	-
Полученные в аренду основные средства, числящиеся за балансом	5283	659 007	74 203	79 665
Объекты недвижимости, принятые в эксплуатацию и фактически используемые, находящиеся в процессе государственной регистрации	5284	-	-	-
Основные средства, переведенные на консервацию	5285	-	-	-
Иное использование основных средств (залог и др.)	5286	-	-	-
	5287	-	-	-



Руководитель


(подпись)

30 марта 2019 г.

Свеженцев Игорь

Николаевич

(рашифровка подписи)



3. Финансовые вложения 3.1. Наличие и движение финансовых вложений

Наименование показателя	Код	Период	На начало года		Изменения за период					На конец периода		
			первоначальная стоимость	накопленная корректировка	Поступило	выбыло (погашено)		начисление процентов (включая доведение первоначальной стоимости до номинальной)	Текущей рыночной стоимости (убытков от обесценения)	первоначальная стоимость	накопленная корректировка	
						первоначальная стоимость	накопленная корректировка					
Долгосрочные - всего	5301	за 2019 г.	9 358 350	-	-	10 500	-	-	-	-	9 347 850	-
	5311	за 2018 г.	9 356 688	-	1 662	-	-	-	-	-	9 358 350	-
в том числе:	5302	за 2019 г.	-	-	-	-	-	-	-	-	-	-
	5312	за 2018 г.	-	-	-	-	-	-	-	-	-	-
Краткосрочные - всего	5305	за 2019 г.	17 238	-	99 397	7 635	-	-	-	-	109 000	-
	5315	за 2018 г.	172 944	-	460 850	616 556	-	551	-	-	17 238	-
в том числе:	5306	за 2019 г.	-	-	-	-	-	-	-	-	-	-
	5316	за 2018 г.	-	-	-	-	-	-	-	-	-	-
Финансовых вложений - итого	5300	за 2019 г.	9 375 588	-	99 397	18 135	-	-	-	-	9 456 850	-
	5310	за 2018 г.	9 529 632	-	462 512	616 556	-	551	-	-	9 375 588	-

3.2. Иное использование финансовых вложений

Наименование показателя	Код	На 31 декабря 2019 г.	На 31 декабря 2018 г.	На 31 декабря 2017 г.
Финансовые вложения, находящиеся в залоге – всего	5320	-	-	-
в том числе:				
Финансовые вложения, переданные третьим лицам (кроме продажи) – всего	5321	-	-	-
в том числе:	5325	-	-	-
Иное использование финансовых вложений	5326	-	-	-
	5329	-	-	-



Руководитель
(подпись)

30 марта 2019 г.

Свеженцев Игорь

Николаевич

(расшифровка подписи)



ООО Аудиторская фирма
«ВнешЭкономАудит»
Бухгалтерская (финансовая) отчетность

проверена

Ведущий аудитор

расшифровка

4. Запасы

4.1. Наличие и движение запасов

Наименование показателя	Код	Период	На начало года		Изменения за период					На конец периода	
			себе-стоимость	величина резерва под снижение стоимости	поступления и затраты	выбыло		убыток от снижения стоимости	оборот запасов между их группами (видами)	себе-стоимость	величина резерва под снижение стоимости
						себе-стоимость	резерв под снижение стоимости				
Запасы - всего	5400	за 2019 г.	670 952	-	11 813 457	(11 739 674)	(5 959)	-	X	744 735	(5 959)
	5420	за 2018 г.	730 615	-	9 347 670	(9 407 333)	-	-	X	670 952	-
в том числе:											
Сырье, материалы и другие аналогичные ценности	5401	за 2019 г.	339 511	-	2 356 804	(2 272 857)	(1 962)	-	2 318 627	423 458	(1 962)
	5421	за 2018 г.	458 719	-	1 860 866	(1 980 074)	-	-	1 970 508	339 511	-
Готовая продукция	5402	за 2019 г.	229 344	-	1 982 277	(2 012 481)	(3 118)	-	1 910 967	199 140	(3 118)
	5422	за 2018 г.	170 542	-	1 939 724	(1 880 922)	-	-	1 588 913	229 344	-
Товары для перепродажи	5403	за 2019 г.	32 139	-	1 927 111	(1 950 751)	(194)	-	2 500	8 499	(194)
	5423	за 2018 г.	17 068	-	1 246 987	(1 231 916)	-	-	32 096	32 139	-
Товары и готовая продукция отгруженные	5404	за 2019 г.	-	-	-	-	-	-	-	-	-
	5424	за 2018 г.	15 708	-	(16 846)	1 138	-	-	-	-	-
Затраты в незавершенном производстве	5405	за 2019 г.	69 958	-	5 461 763	(5 418 083)	(685)	-	-	113 638	(685)
	5425	за 2018 г.	68 578	-	4 254 817	(4 253 437)	-	-	-	69 958	-
Прочие запасы и затраты	5406	за 2019 г.	-	-	85 502	(85 502)	-	-	-	-	-
	5426	за 2018 г.	-	-	62 122	(62 122)	-	-	-	-	-
Расходы будущих периодов (для объектов аналитического учета, которые в балансе отражаются в составе «Запасов»)	5407	за 2019 г.	-	-	-	-	-	-	-	-	-
	5427	за 2018 г.	-	-	-	-	-	-	-	-	-
	5408	за 2019 г.	-	-	-	-	-	-	-	-	-
	5428	за 2018 г.	-	-	-	-	-	-	-	-	-

4.2. Запасы в залоге

Наименование показателя	Код	На 31 декабря 2019 г.	На 31 декабря 2018 г.	На 31 декабря 2017 г.
Запасы, не оплаченные на отчетную дату - всего	5440	-	-	-
в том числе:				
5441	5441	-	-	-
5445	5445	-	-	-
Запасы, находящиеся в залоге по договору - всего				
в том числе:				
5446	5446	-	-	-



Руководитель

(подпись)

30 марта 2019 г.

Свеженцев Игорь

Николаевич

(расшифровка подписи)



5. Дебиторская и кредиторская задолженность
5.1. Наличие и движение дебиторской задолженности

Наименование показателя	Код	Период	На начало года		Изменения за период							На конец периода						
			учтенная по условиям договора	величина резерва по сомнительным долгам	в результате хозяйственных операций (сумма долга по сделке, операции)	причитающиеся проценты, штрафы и иные начисления	погашение	списание на финансовый результат	восстановление резерва	перевод из долго- в краткосрочную задолженность	перевод из дебиторской в кредиторскую задолженность	перевод из кредиторской в дебиторскую задолженность	учтенная по условиям договора	величина резерва по сомнительным долгам				
															поступление	выбыло		
Долгосрочная дебиторская задолженность - всего в том числе: Расчеты с покупателями и заказчиками Авансы выданные Прочая	5501	за 2019 г.	-	-	-	-	-	-	-	-	-	-	-	-	-	-	-	
	5521	за 2018 г.	-	-	-	-	-	-	-	-	-	-	-	-	-	-	-	-
	5502	за 2019 г.	-	-	-	-	-	-	-	-	-	-	-	-	-	-	-	-
	5522	за 2018 г.	-	-	-	-	-	-	-	-	-	-	-	-	-	-	-	-
	5503	за 2019 г.	-	-	-	-	-	-	-	-	-	-	-	-	-	-	-	-
5523	за 2018 г.	-	-	-	-	-	-	-	-	-	-	-	-	-	-	-	-	-
5504	за 2019 г.	-	-	-	-	-	-	-	-	-	-	-	-	-	-	-	-	-
5524	за 2018 г.	-	-	-	-	-	-	-	-	-	-	-	-	-	-	-	-	-
5505	за 2019 г.	-	-	-	-	-	-	-	-	-	-	-	-	-	-	-	-	-
5525	за 2018 г.	-	-	-	-	-	-	-	-	-	-	-	-	-	-	-	-	-
Краткосрочная дебиторская задолженность - всего	5510	за 2019 г.	678 821	(29 438)	553 388	1 595	(290 550)	-	(23 036)	-	-	-	-	-	-	-	943 254	(47 364)
	5530	за 2018 г.	596 677	(29 216)	441 680	24 537	(384 073)	-	(29 302)	-	-	-	-	-	-	-	678 821	(29 438)
в том числе: Расчеты с покупателями и заказчиками Авансы выданные Прочая	5511	за 2019 г.	166 951	(29 438)	275 039	-	(54 017)	-	(4 936)	-	-	-	-	-	-	-	387 973	(47 364)
	5531	за 2018 г.	240 956	(29 216)	96 221	-	(170 226)	-	(29 302)	-	-	-	-	-	-	-	166 951	(29 438)
	5512	за 2019 г.	374 750	-	176 694	-	(142 826)	-	(18 100)	-	-	-	-	-	-	-	408 618	-
	5532	за 2018 г.	243 140	-	267 282	-	(135 672)	-	-	-	-	-	-	-	-	-	374 750	-
	5513	за 2019 г.	137 120	-	101 655	1 595	(93 707)	-	-	-	-	-	-	-	-	-	146 663	-
Итого	5533	за 2018 г.	112 581	-	80 154	24 537	(78 175)	-	-	-	-	-	-	-	-	-	137 120	-
	5514	за 2019 г.	-	-	-	-	-	-	-	-	-	-	-	-	-	-	-	-
Итого	5500	за 2019 г.	678 821	(29 438)	553 388	1 595	(290 550)	-	(23 036)	-	-	-	-	-	-	-	943 254	(47 364)
	5520	за 2018 г.	596 677	(29 216)	441 680	24 537	(384 073)	-	(29 302)	-	-	-	-	-	-	-	678 821	(29 438)

5.2. Просроченная дебиторская задолженность

Наименование показателя	Код	На 31 декабря 2019 г.		На 31 декабря 2018 г.		На 31 декабря 2017 г.	
		учтенная по условиям договора	балансовая стоимость	учтенная по условиям договора	балансовая стоимость	учтенная по условиям договора	балансовая стоимость
Всего	5540	-	-	-	-	-	-
в том числе:							
расчеты с покупателями и заказчиками	5541	-	-	-	-	-	-
расчеты с поставщиками и заказчиками (в части авансовых платежей, предоплат)	5542	-	-	-	-	-	-
прочая	5543	-	-	-	-	-	-
	5544	-	-	-	-	-	-

5.3. Наличие и движение кредиторской задолженности

Наименование показателя	Код	Период	Остаток на начало года	Изменения за период				перевод из дебиторской в кредиторскую задолженность	перевод из кредиторской в дебиторскую задолженность	перевод из долгосрочную задолженность	перевод из кредиторской в дебиторскую задолженность	Остаток на конец периода
				поступление		выбыло						
				в результате хозяйственных операций (сумма долга по сделке, операции)	причитающиеся проценты, штрафы и иные начисления	погашение	списание на финансовый результат					
Долгосрочная кредиторская задолженность - всего	5551	за 2019 г.	125 328	374 694	-	(60 021)	-	-	-	-	440 000	
	5571	за 2018 г.	221	125 306	-	(200)	-	-	-	-	125 328	
в том числе:												
кредиты	5552	за 2019 г.	-	-	-	-	-	-	-	-	-	
	5572	за 2018 г.	-	-	-	-	-	-	-	-	-	
займы	5553	за 2019 г.	125 328	374 694	-	(60 021)	-	-	-	-	440 000	
	5573	за 2018 г.	221	125 306	-	(200)	-	-	-	-	125 328	
прочая	5554	за 2019 г.	-	-	-	-	-	-	-	-	-	
	5574	за 2018 г.	-	-	-	-	-	-	-	-	-	
	5555	за 2019 г.	-	-	-	-	-	-	X	X	-	
	5575	за 2018 г.	-	-	-	-	-	-	X	X	-	
Краткосрочная кредиторская задолженность - всего	5560	за 2019 г.	1 222 433	1 472 020	159 063	(1 446 170)	(1 620)	8	-	-	1 405 726	
	5580	за 2018 г.	1 563 929	1 604	112 453	(2 047 443)	(10 988)	1 395	2	-	1 222 433	
в том числе:												
расчеты с поставщиками и подрядчиками	5561	за 2019 г.	191 986	278 973	-	(52 896)	17	-	-	-	418 080	
	5581	за 2018 г.	222 645	185 775	-	(205 468)	(10 966)	-	-	-	191 986	
авансы полученные	5562	за 2019 г.	248 129	89 313	-	(195 598)	(1 637)	-	-	-	140 207	
	5582	за 2018 г.	175 435	213 479	-	(140 784)	(1)	-	-	-	248 129	
расчеты по налогам и взносам	5563	за 2019 г.	17 591	12 933	6 427	(5 749)	-	-	-	-	31 202	
	5583	за 2018 г.	49 163	(1 968)	2 892	(32 496)	-	1 395	-	-	17 591	
кредиты	5564	за 2019 г.	754 446	970 228	81 890	(1 113 159)	-	-	-	-	693 405	
	5584	за 2018 г.	1 056 755	1 117 000	107 086	(1 526 395)	-	-	-	-	754 446	
займы	5565	за 2019 г.	3 345	114 476	70 746	(78 668)	-	-	-	-	109 899	
	5585	за 2018 г.	2 942	89 600	2 475	(91 651)	(21)	7	-	-	3 345	
прочая	5566	за 2019 г.	6 936	6 097	-	(100)	-	-	-	-	12 933	
	5586	за 2018 г.	56 989	596	-	(50 649)	-	-	-	2	6 936	
	5567	за 2019 г.	-	-	-	-	-	-	-	X	-	
	5587	за 2018 г.	-	-	-	-	-	-	-	X	-	
Итого	5550	за 2019 г.	1 347 761	1 846 714	159 063	(1 506 191)	(1 620)	X	X	X	1 845 726	
	5570	за 2018 г.	1 564 150	126 911	112 453	(2 047 643)	(10 988)	X	X	X	1 347 761	

5.4. Просроченная кредиторская задолженность

Наименование показателя	Код	На 31 декабря 2019 г.	На 31 декабря 2018 г.	На 31 декабря 2017 г.
Всего	5590	-	-	-
в том числе:				
расчеты с поставщиками и подрядчиками	5591	-	-	-
расчеты с покупателями и заказчиками	5592	-	-	-
	5593	-	-	-



Руководитель _____ (подпись)
 Свеженцев Игорь Николаевич
 (расшифровка подписи)

30 марта 2019 г.



6. Затраты на производство

Наименование показателя	Код	за 2019 г.	за 2018 г.
Материальные затраты	5610	3 991 063	3 033 861
Расходы на оплату труда	5620	162 479	129 583
Отчисления на социальные нужды	5630	49 884	39 698
Амортизация	5640	24 399	30 461
Прочие затраты	5650	265 715	133 504
Итого по элементам	5660	4 493 540	3 367 107
Изменение остатков (прирост [-]); незавершенного производства, готовой продукции и др.	5670	(5 305)	(59 545)
Изменение остатков (уменьшение [+]); незавершенного производства, готовой продукции и др.	5680	-	-
Итого расходы по обычным видам деятельности	5600	4 488 235	3 307 562



Руководитель

(подпись)

Свеженцев Игорь
Николаевич
(расшифровка подписи)

30 марта 2019 г.

ООО Аудиторская фирма
«ВнешЭкономАудит»
Бухгалтерская (финансовая) отчетность
проверена
Ведущий аудитор *Игорь Николаевич Свеженцев*
расшифровка

7. Оценочные обязательства

Наименование показателя	Код	Остаток на начало года	Признано	Погашено	Списано как избыточная сумма	Остаток на конец периода
Оценочные обязательства - всего	5700	200	19 833	(14 792)	-	5 241
в том числе: оценочное обязательство по оплате отпусков	5701	200	19 833	(14 792)	-	5 241



Руководитель


(подпись)

Свеженцев Игорь

Николаевич

(расшифровка подписи)

30 марта 2019 г.



8. Обеспечения обязательств

Наименование показателя	Код	На 31 декабря 2019 г.	На 31 декабря 2018 г.	На 31 декабря 2017 г.
Полученные - всего	5800	-	3 952 155	-
в том числе:				
5801	5801	-	-	-
Выданные - всего	5810	-	416 310	-
в том числе:				
5811	5811	-	-	-



Руководитель _____
(подпись)

30 марта 2019 г.

Свеженцев Игорь
Николаевич
(расшифровка подписи)

ООО Аудиторская фирма
«ВнешЭкономАудит»
Бухгалтерская (финансовая) отчетность
проверена
Ведущий аудитор *Игорь Николаевич*
расшифровка

9. Государственная помощь

Наименование показателя	Код	за 2019 г.		за 2018 г.	
		На начало года	Получено за год	Возвращено за год	На конец года
Получено бюджетных средств - всего	5900	-	-	-	-
в том числе:					
на текущие расходы	5901	-	-	-	-
на вложения во внеоборотные активы	5905	-	-	-	-
Бюджетные кредиты - всего					
за 2019 г.	5910	-	-	-	-
за 2018 г.	5920	-	-	-	-
в том числе:					
за 2019 г.	5911	-	-	-	-
за 2018 г.	5921	-	-	-	-



Руководитель

Свеженцев Игорь
Николаевич(подпись)
(расшифровка подписи)

30 марта 2019 г.



Пояснения к бухгалтерской (финансовой) отчетности

**Публичное акционерное общество "Челябинский
завод**

профилированного стального настила"

за год, закончившийся 31.12.2019г.

Пояснения к бухгалтерской (финансовой) отчетности ПАО «ЧЗПСН-Профнастил» за 2019 год
 Данные пояснения являются неотъемлемой частью годовой бухгалтерской отчетности ПАО «ЧЗПСН-Профнастил» за 2019 год, сформированной исходя из действующих в Российской Федерации правил и стандартов бухгалтерского учета.

Общая информация

Информация об организации

Местонахождения: 454081, РФ, г. Челябинск, Валдайская, дом 7. корпус АБК. Офис 35
 Основным видом деятельности организации является производство:

- профилированного стального настила;
- панелей;
- металлоконструкций;

Генеральный директор Общества является единоличным исполнительным органом

ФИО	Год рождения
Свеженцев Игорь Николаевич	1963

Сведения о коммерческих организациях, в которых эмитент владеет не менее чем 5 процентами уставного (складочного) капитала (паевого фонда) либо не менее чем 5 процентами обыкновенных акций

Полное фирменное наименование:
 Общество с ограниченной ответственностью "Стальконструкция"
 Сокращенное фирменное наименование:
 ООО "Стальконструкция"

Место нахождения:
 454081 Россия, г.Челябинск, Валдайская 7

ИНН: 7447275657

Доля эмитента в уставном (складочном) капитале (паевом фонде) коммерческой организации, %: 100

Обществом в 2019г. открыто обособленное подразделение:

дата постановки на учет	дата снятия с учета	Наименование ОСП	Местонахождение	КПП
01.07.2019	-	ОСП г.Самара	443004,63,г.Самара, ул.Заводская,5	631445001

Указанное обособленное подразделение собственного баланса не имеет. Вид деятельности обособленного подразделения производство минераловатного утеплителя. Среднесписочная численность за 2019г. по указанному ОСП, составила 138 человек.

В отчете о финансовых результатах организация показывает свернуто прочие доходы и соответствующие им прочие расходы. Свернуто показываются следующие прочие доходы и расходы:
 положительные и отрицательные курсовые разницы;
 прочие доходы от предоставления имущества в аренду и связанные с этим прочие расходы;
 прочие доходы и расходы, связанные с увеличением и уменьшением оценочных резервов одного вида (под

обесценение финансовых вложений, под обесценение материальных ценностей, резервы сомнительных долгов). (Основание: п. 18.2 ПБУ 9/99, п. 21.2 ПБУ 10/99).

Основные элементы учетной политики организации.

Бухгалтерская отчетность составлена согласно Приказу Минфина РФ от 02.07.2010 N 66н (ред. от 06.04.2015):

В 2019 г. в учетной политике предприятия применялись следующие положения.

Бухгалтерский учет ведется с применением Плана счетов бухгалтерского учета финансово-хозяйственной деятельности организаций, утвержденного приказом Министерства Финансов Российской Федерации от 31 октября 2000 г. № 94н.

Общество не допускало при формировании бухгалтерской отчетности отступления от правил бухгалтерского учета и отчетности, если применение этих правил не позволяло сформировать достоверное и полное представление о финансовом положении, финансовых результатах деятельности и изменениях в финансовом положении организации.

Учетная политика Общества на 2019 год утверждена приказом № 115/УП от 29.12.2018 г.

Выручка в соответствии с учетной политикой признается в бухгалтерском учете при наличии следующих условий:

- а) Общество имеет право на получение этой выручки, вытекающее из конкретного договора или подтвержденное иным соответствующим образом;
- б) сумма выручки может быть определена;
- в) имеется уверенность в том, что в результате конкретной операции произойдет увеличение экономических выгод Общества.
- г) право собственности (владения, пользования и распоряжения) на продукцию (товар) перешло от Общества к покупателю или работа принята заказчиком (услуга оказана);
- д) расходы, которые произведены или будут произведены в связи с этой операцией, могут быть определены. Если в отношении денежных средств и иных активов, полученных Обществом в оплату, не исполнено хотя бы одно из названных условий, то в бухгалтерском учете Общества признается кредиторская задолженность.

По способу включения производственных затрат в себестоимость продукции (работ, услуг) производственные затраты подразделяются на прямые и косвенные.

В состав прямых расходов включаются:

- основные сырье и материалы;
- материалы и сырье для распределения;
- вспомогательные материалы;
- возвратные отходы (вычитаются);
- полуфабрикаты собственные;
- топливо;
- электроэнергия;
- теплоэнергия;
- водоснабжение и водоотведение;
- тара и упаковка;
- заработная плата технологических рабочих, сумм страховых взносов и взносов по обязательному социальному страхованию от несчастных случаев на производстве и профессиональных заболеваний;
- услуги, работы производственного характера, оказываемые сторонними организациями-переработчиками по переработке давальческого сырья;
- прочие затраты, непосредственно связанные с процессом производства продукции, выполнения работ, оказания услуг.

К косвенным расходам в целях бухгалтерского и налогового учета относятся все прочие производственные затраты, которые не могут быть отнесены в момент возникновения прямым образом на носитель затрат (объект калькулирования). Косвенные производственные затраты подразделяются на общецеховые и общепроизводственные затраты.

Управленческими затратами признаются затраты связанные с управлением Обществом в целом, а также хозяйственные затраты, не связанные непосредственно с производственным процессом.

Аналитический учет управленческих затрат по счету 26 «Общехозяйственные расходы» ведется:

- по подразделениям;
- по статьям затрат;

Управленческие (общехозяйственные) расходы включаются в себестоимость по методу «директ – костинг» и ежемесячно списываются на балансовый счет 90.08 в полном объеме.

Выпущенная готовая продукция, а также работы (услуги) выполненные (оказанные) сторонним контрагентам оцениваются по фактической производственной себестоимости.

Переоценка объектов ОС по текущей (восстановительной) стоимости не производится. (Основание: п. 15 ПБУ 6/01). Инвентаризация основных средств проводится организацией 1 раз в 3 года, библиотечных фондов 1 раз в 5 лет.

Признаки обесценения финансовых вложений: по займам предоставленным другим организациям, определяются исходя из анализа договоров займов. В случае, если задолженность по займу не погашена в установленные сроки и просрочка составляет более 12 месяцев; по дебиторской задолженности, приобретенной на основании уступки права требования, определяются исходя из анализа договоров уступки, в случае, если дебиторская задолженность не погашена в установленные договором сроки и просрочена более, чем на 12 месяцев.

Существенные изменения в деятельности предприятия в 2019 году: было открытие обособленного подразделения по производству минераловатного утеплителя.

Информация по участию в совместной деятельности

Общество совместную деятельность не ведет.

Информация о событиях после отчетной даты

Факты хозяйственной деятельности, которые могут оказать влияние на финансовое состояние, движение денежных средств или результаты деятельности организации в период между отчетной датой и датой подписания бухгалтерской отчетности за отчетный год отсутствуют.

Информация о связанных сторонах

Юридические лица, способные оказывать влияние на деятельность Общества:

Открытое акционерное общество "Промышленная группа "ПРОФСТАЛЬ".

Место нахождения: 454112, г. Челябинск, пр. Победы, 290

ИНН: 7448080844

ОГРН: 1067448052792

Переименовано на основании решения единственного акционера от 03.02.15г.

Новое фирменное наименование: Акционерное общество «Промышленная инжиниринговая группа СТРОЙСИСТЕМА».

Юридические лица, на деятельность которых способно оказывать влияние Общество:

Общество с ограниченной ответственностью «ЭЛЕКТРОЦИТ-СТРОЙСИСТЕМА»

Место нахождения: 443048, Самарская обл, Самара г, Красная Глинка п, 2 кв-л, дом № 27, оф. 103

ИНН: 6313553082

Общество с ограниченной ответственностью "Стальконструкция".

Место нахождения: 454081 Россия, г. Челябинск, Валдайская 7

ИНН: 7447275657

Физические лица, способные оказывать влияние на деятельность Общества:

Свеженцев Игорь Николаевич

Бенефициарными владельцами ПАО «ЧЗПСН-Профнастил» являются:

Свеженцев Игорь Николаевич

Сведения об аудиторе Общества

ООО АФ «ВнешЭкономАудит»
Юридический адрес: 454091, г. Челябинск, ул. Красная, 63,
Тел./факс: (351) 729-85-29, E-mail: info@ural-audit.ru,
ИНН 7451099482, ОГРН 1027402910622, КПП 745301001,

Сведения об оценщике Общества

ООО «Центр Оценки и сопровождения бизнеса»
ИНН 7453144483/ КПП 745301001
РФ, г. Челябинск, ул. Энтузиастов, дом 11, оф. 109
ООО « Специализированная оценочная контора «Паритет»
ИНН 7446055024, КПП 745601001
455036, Челябинская область, г.Магнитогорск, ул.Советской Армии,д.3,корп.2,кв.79

Основная информация о финансово-экономическом состоянии Общества

Внеоборотные активы Общества

Основные средства (строка 1150 баланса):

Группа учета ОС	Первоначальная стоимость	Амортизация на начало отчетного периода	Амортизация за 2019г.	Амортизация на 31.12.2019 г.	Остаточная стоимость на 31.12.2019 г.
Здания	131 815	33 099	5 311	38 410	93 405
Сооружения	46 900	27 628	2 394	30 019	16 881
Машины и оборудование (кроме офисного)	524 602	366 143	12 723	373 157	151 446
Офисное оборудование	13 723	11 805	161	11 965	1 758
Транспортные средства	40 002	22 622	3 231	25 352	14 651
Производственный и хозяйственный инвентарь	7 387	5 471	474	5 945	1 441
Другие виды основных средств	1 061	617	69	686	375
ИТОГО	765 490	467 385	24 363	485 534	279 956

По строке 1150 отражена сумма вложений во внеоборотные активы в размере 743 969 тыс.руб.

Амортизация начисляется линейным способом. Переоценка основных средств в 2019 году не проводилась. Изменение стоимости основных средств в отчетном году обусловлено: начислением амортизационных затрат; выбытием основных средств, в связи с продажей, списанием:

Группа учета основных средств	Первоначальная стоимость	Причина выбытия
Машины и оборудование (кроме офисного)	5 691,5	списание
Транспортные средства	501	продажа
	6192,5	

Группа учета основных средств	Первоначальная стоимость	Вид поступления
Здания	218,9	Хоз.способ
Сооружения	1 843,4	покупка
Машины и оборудование (кроме офисного)	9 518,6	модернизация
Офисное оборудование	856,3	покупка
Производственный и хозяйственный инвентарь	266,8	покупка
Транспортные средства	208,4	покупка
	12 912,4	

Строительство объектов основных средств 743 969 тыс.руб. – отражены по строке 1150 баланса.
Строительство объектов ведется силами подрядных организаций.

По статье «Доходные вложения в материальные ценности» отражены сооружения и оборудование» предназначенные для передачи в аренду сторонним организациям.

По строке 1170 баланса «Финансовые вложения» отражен вклад в уставный капитал ООО «Стальконструкция». По состоянию на 31.12.2019г. проведена переоценка финансовых вложений.

Снижение стоимости финансовых вложений по состоянию на 31.12.19г. в сравнении с предыдущим отчетным периодом в сумме 10 500 т.р.. Оценка проведена оценщиком ООО «Специализированная оценочная контора «Паритет».

строка 1170 баланса	на 31.12.2019	на 31.12.2018	на 31.12.2017
рыночная стоимость финансовых вложений в уставный капитал ООО "СТАЛЬКОНСТРУКЦИЯ"	9 347 850	9 358 350	9 356 688

Оборотные активы:

По строке 1210 баланса «Запасы» отражено:

ЗАПАСЫ	31.12.2019	31.12.2018	31.12.2017
Материалы	423 458	339 509	458 719
Готовая продукция	199140	229 346	170 542
Полуфабрикаты	113 638	69 958	61 037
Товары	8499	32 139	17 068
Товары отгруженные			15 707
Затраты в НЗП			7 541
Резерв под обесценение МЦ	-5 959		
ИТОГО	738776	670 952	730 615

Дебиторская задолженность строка 1230 баланса.

Задолженность покупателей и заказчиков определена исходя из цен, установленных договорами между ПАО «ЧЗПСН-Профнастил» и покупателями и заказчиками.

Нереальная ко взысканию задолженность, списывается с баланса по мере признания таковой.

Резерв по сомнительным долгам отражен в балансе по строке дебиторская задолженность со знаком (-) в размере 47364 тыс.руб.

По строке 1240 «Финансовые вложения» отражены выданные займы в сумме 18 999,8 т.р.

Заемщик	Договор, № , дата	Остаток задолженности на 31.12.19г.
Институт "ЧЕЛЯБИНСКИЙ ПРОМСТРОЙПРОЕКТ" ООО (правопр-к ЗАО ИНСТИТУТ "ЧЕЛЯБИНСКИЙ ПРОМСТРОЙПРОЕКТ")	Договор займа №3/2015 от 29.12.15	1 179,19
ИНСТИТУТ "ЧПСП" ООО	Договор займа № 81 от 05.12.2018г.	2 600,00
ПРОМСТРОЙПРОЕКТ ИНСТИТУТ "ЧЕЛЯБИНСКИЙ " АО	Договор процентного займа 38 от 05.02.2018г.	100,00
ПРОМСТРОЙПРОЕКТ ИНСТИТУТ "ЧЕЛЯБИНСКИЙ " АО	Соглашение о замене обязательств (новации) от 06.04.16г.	7 309,00
Теплант АО	Дог. целевого займа № 22 от 23.09.2019г.	3 398,00
Теплант АО	Дог. целевого займа № 23 от 27.09.2019г.	1 117,96
Теплант-2 ООО	Дог. займа Б/Н от 01.07.2019г.	1 341,29
Теплант-2 ООО	Договор целевого займа № 24 от 04.12.2019г.	39,36
Технопарк ООО ИНН 6313553100	Договор займа № 99 от 21.12.2018г.	1 915,00
Итого		18 999,79

По строке 1240 «Финансовые вложения» отражена сумма 90 000 т.р. по договору уступки прав требований № 5400/1 от 25.11.2019г., дебитор АО «Теплант» ИНН 6314004328.

По строке 1250 «Денежные средства и денежные эквиваленты», в том числе отражен депозит в сумме 30 000 т.р.

По строке 1260 «Прочие оборотные активы» отражены расходы будущих периодов в части лицензионных платежей в сумме 756 т.р.

Займы и кредиты

В отчетности ПАО «ЧЗПСН-Профнастил» обязательства, включая кредиторскую задолженность и задолженность по кредитам и займам, относятся к краткосрочным, если срок обращения (погашения) их не превышает 12 месяцев после отчетной даты. Остальные указанные активы и обязательства представлены в отчетности как долгосрочные.

По строке 1410 «Заемные средства» отражена сумма облигационного займа в размере 440 000 тыс.руб.

По строке 1510 отражены краткосрочные обязательства перед кредитными учреждениями в сумме 693 406 тыс.руб., сумма облигационного займа в размере 60 000 тыс.руб. Организацией размещены облигационные займы на общую сумму 500 000 тыс.руб. с начислением купонного дохода по периодам.

Первый облигационный займ, дата начала размещения 16.07.2018г. на сумму 200 000 тыс.руб. с выплатой купонного дохода по периодам:

№ купонного периода	Купонная ставка (в процентах годовых)	Размер купонного дохода на одну Облигацию (в валюте выплаты)
1	16	79,78
2	16	79,78
3	16	79,78
4	16	79,78
5	16	79,78
6	16	79,78

Второй облигационный займ дата начала размещения 27.05.19г. на сумму 300 000 тыс.руб. с выплатой купонного дохода по периодам

№ купонного периода	Купонная ставка (в процентах годовых)	Размер купонного дохода на одну Облигацию (в валюте выплаты)
1	13,75	34,28
2	13,75	34,28
3	13,75	34,28
4	13,75	34,28
5	13,75	27,42
6	13,75	27,42
7	13,75	27,42
8	13,75	27,42
9	13,75	17,14
10	13,75	17,14
11	13,75	17,14
12	13,75	17,14

Кредиторская задолженность

По строке 1520 «Кредиторская задолженность», отражены суммы задолженности перед: поставщиками и подрядчиками 418 080 тыс.руб.; НДС по авансам и предоплатам полученным с минусом 46 408 тыс.руб.; авансы и предоплаты, полученные от покупателей и заказчиков 186 615 тыс.руб.; задолженность перед бюджетом в сумме 33 590 тыс.руб.; прочая кредиторская задолженность в сумме 10545 тыс.руб.

Инвентаризация имущества и обязательств

Сроки проведения инвентаризаций, перечень имущества и финансовых обязательств, проверяемых при каждой из них, устанавливается распоряжением генерального директора ПАО «ЧЗПСН-Профнастил».

«Связанные стороны» ПАО «ЧЗПСН-Профнастил»

№ п/п	Полное фирменное наименование (наименование для некоммерческой организации) или фамилия, имя,	Место нахождения юридического лица или место жительства физического лица	Основание (основания), в силу которого лицо признается аффилированным
-------	---	--	---

1	2	3	4
1.	Акционерное общество «Промышленная инжиниринговая группа СТРОЙСИСТЕМА»	Россия, 454074, г.Челябинск, Ул. Валдайская, 7, офис 3	- Лицо имеет право распоряжаться более чем 20% голосующих акций общества - Лицо принадлежит к той группе лиц, к которой принадлежит акционерное общество: - Лицо имеет право распоряжаться более чем 50% голосов, приходящихся на голосующие акции хозяйственных обществ
2.	Общество с ограниченной ответственностью «Стальконструкция»	Россия, 454074, г.Челябинск, ул.Валдайская, 7-34	- Акционерное общество имеет право распоряжаться более чем 20 % общего количества голосов, составляющих уставный капитал данного лица
3.	Акционерное общество институт «Челябинский Промстройпроект»	Россия, 454112, г.Челябинск, пр. Победы, 290	- Лицо принадлежит к той группе лиц, к которой принадлежит акционерное общество
4.	Общество с ограниченной ответственностью «ПРОФНЕДВИЖИМОСТЬ»	Россия, 454112, г.Челябинск, пр. Победы, 290-309	- Лицо принадлежит к той группе лиц, к которой принадлежит акционерное общество
5.	Общество с ограниченной ответственностью «ПрофТранс»	Россия, 454081, г.Челябинск, ул. Валдайская, 7, каб. №9 (эт. №2)	- Лицо принадлежит к той группе лиц, к которой принадлежит акционерное общество
6.	Общество с ограниченной ответственностью «Стройсистема – Розничная сеть»	Россия, 454074, г.Челябинск, ул. Валдайская, 7-1	- Лицо принадлежит к той группе лиц, к которой принадлежит акционерное общество

Список юридических и физических лиц, которые контролирует организация.

№ п/п	Полное фирменное наименование (наименование для некоммерческой организации) или фамилия, имя, отчество аффилированного лица	Место нахождения юридического лица или место жительства физического лица
1.	Общество с ограниченной ответственностью «Стальконструкция»	Россия, 454074, г.Челябинск, ул.Валдайская, 7-34

За отчетный период со связанными сторонами проведен объем операций по видам и остаткам задолженности:

Организация	Дебет	Кредит	Дебет	Кредит	Дебет	Кредит
Институт "ЧЕЛЯБИНСКИЙ ПРОМСТРОЙПРОЕКТ"						
58	393 063				393 063	
76	353 404		35 282		385 832	
Итого:	743 613		35 282		778 895	
ИНСТИТУТ "ЧПС" ООО					866 667	
58	866 667				2 536	
60		45 464	48 000		69 452	
76	4 452		65 000		938 655	
Итого:	825 655		113 000			
ПРОМСТРОЙПРОЕКТ ИНСТИТУТ "ЧЕЛЯБИНСКИЙ" АО						
19			77 112	77 112		
58	2 469 667				7 409 000	
60		3 759 372		462 672		11 740 787
62	40 313 517		5 000 000	18 200 000	27 113 517	
76	30 995 121		6 124 587	3 722 199	33 397 508	
Итого:	67 439 523		11 201 699	22 461 983	56 179 238	
ПРОФНЕДВИЖИМОСТЬ ООО						
19			240 886	240 886		
60		842 082	448 416	1 445 316		1 838 982
62		6 850 000	1 660 993	5 330 497		10 519 503
66		1 659 140	1 698 016	38 877		
76	1 057 778		750 000	126 686	1 681 092	
Итого:		8 293 444	4 798 312	7 182 261		10 677 394
ПрофТранс ООО						
19			146 918	143 563	3 356	
60		5 110 743	5 622 741	898 206		386 208
62	1 984 982		216 118	2 201 101		
76			18 980	18 980		
Итого:		3 125 760	6 004 758	3 261 849		382 852
Свеженцев Игорь Николаевич ИП						
58	2 350 000		3 500 000	5 850 000		
60		12 000	1 744 158	1 850 142		117 985
62	6 310 864		39 330 467	12 752 049	32 889 282	
76	385 861		157 289	543 150		
Итого:	9 034 725		44 731 913	20 995 341	32 771 298	
Итого количество:			228	228		
СТАЛЬКОНСТРУКЦИЯ ООО						
19			1 392 967	1 392 967		
60		7 788 400	3 931 000	8 357 800		12 215 200
62		13 483 000				13 483 000
76	2 056 729				2 056 729	
Итого:	2 056 729	21 271 400	5 323 967	9 750 767	2 056 729	25 698 200
СТРОЙСИСТЕМА АО						

62			28 373	28 373		
66		453 272	179 106			274 166
76			97 266	97 266		
Итого:		453 272	304 745	125 639		274 166
СТРОЙСИСТЕМА-РОЗНИЧНАЯ СЕТЬ ООО						
19			83	83		
60		67 600				67 600
62		9 872 451	37 090 493	28 317 671		1 099 629
66			1 474 723	2 998 314		7 000
76	1 516 591					1 174 229
Итого:		8 423 460	38 565 299	31 316 068		
Итого:	99 639 005		3 753 984 107	3 534 022 822	319 600 290	

Обеспечений обязательств и платежей полученных - нет.

Обеспечений обязательств и платежей выданных - нет.

Условные факты хозяйственной деятельности

Фактов хозяйственной деятельности (т.е. событий затрагивающих финансово-хозяйственную деятельность ПАО «ЧЗПСН-Профнастил», состоявшихся после отчетной даты, но не завершенных на 31.12.19г., в силу того, что окончательно не ясны последствия данных событий), информацию о которых следовало бы раскрывать в соответствии с требованиями нормативных актов, не существует.

Информация о существенных фактах

Информация в виде сообщений о существенных фактах, раскрыта Обществом в официальных источниках, а также на сайте Общества в сети интернет.

События после отчетной даты

События после отчетной даты признанные фактами хозяйственной деятельности, которые оказали или могут оказать влияние на финансовое состояние, движение денежных средств или результаты деятельности Общества в период между отчетной датой и датой подписания бухгалтерской отчетности за отчетный год не происходили.

Генеральный директор
ПАО «ЧЗПСН-Профнастил»



(Handwritten signature in blue ink)

Свеженцев И.Н.



(Handwritten signature in blue ink)