

# МИНИСТЕРСТВО ТАРИФНОГО РЕГУЛИРОВАНИЯ И ЭНЕРГЕТИКИ ЧЕЛЯБИНСКОЙ ОБЛАСТИ

## ПОСТАНОВЛЕНИЕ

от 10 декабря 2015 г.

№ 61/30

город Челябинск

**Об утверждении производственных программ и установлении тарифов на водоотведение (очистка промышленных сточных вод) и транспортировку промышленных сточных вод для публичного акционерного общества «Челябинский завод профилированного стального настила», оказывающего услуги водоотведения потребителям Челябинского городского округа Челябинской области, на 2016-2018 годы**

В соответствии с Федеральным законом «О водоснабжении и водоотведении», постановлениями Правительства Российской Федерации от 13 мая 2013 г. № 406 «О государственном регулировании тарифов в сфере водоснабжения и водоотведения», от 29 июля 2013 г. № 641 «Об инвестиционных и производственных программах организаций, осуществляющих деятельность в сфере водоснабжения и водоотведения», приказами Федеральной службы по тарифам от 27 декабря 2013 г. № 1746-э «Об утверждении Методических указаний по расчету регулируемых тарифов в сфере водоснабжения и водоотведения», от 16 июля 2014 г. № 1154-э «Об утверждении Регламента установления регулируемых тарифов в сфере водоснабжения и водоотведения», приказом Министерства строительства и жилищно-коммунального хозяйства Российской Федерации от 4 апреля 2014 г. № 162/пр «Об утверждении перечня показателей надежности, качества, энергетической эффективности объектов централизованных систем горячего водоснабжения, холодного водоснабжения и (или) водоотведения, порядка и правил определения плановых значений и фактических значений таких показателей», постановлением Губернатора Челябинской области от 31 декабря 2014 г. № 300 «О Положении, структуре и штатной численности Министерства тарифного регулирования и энергетики Челябинской области» и на основании протокола заседания Правления Министерства тарифного регулирования и энергетики Челябинской области от 10 декабря 2015 г. № 61 Министерство тарифного регулирования и энергетики Челябинской области

ПОСТАНОВЛЯЕТ:

1. Утвердить производственные программы публичного акционерного общества «Челябинский завод профилированного стального настила», осуществляющего водоотведение потребителям Челябинского городского округа Челябинской области, согласно приложениям 1, 2.

2. Установить тарифы на водоотведение (очистка промышленных сточных вод) и транспортировку промышленных сточных вод и долгосрочные параметры регулирования тарифов для публичного акционерного общества «Челябинский завод профилированного стального настила», оказывающего услуги водоотведения потребителям Челябинского городского округа Челябинской области, на 2016-2018 годы согласно приложению 3.

3. Тарифы, установленные в пункте 2, действуют согласно календарной разбивке, указанной в приложении 3.

4. Настоящее постановление вступает в силу со дня его подписания.

Министр

Т.В. Кучиц

Приложение 1  
к постановлению Министерства тарифного  
регулирующего и энергетики Челябинской  
области от 10 декабря 2015 г. № 61/30

**Производственная программа публичного акционерного общества «Челябинский завод  
профилированного стального настила», осуществляющего водоотведение  
потребителям Челябинского городского округа Челябинской области, на срок действия  
установленных тарифов на водоотведение (очистка промышленных сточных вод)**

**ПАСПОРТ**

<b>Наименование регулируемой организации, в отношении которой разрабатывается производственная программа</b>	<b>Местонахождение, адрес</b>
Публичное акционерное общество «Челябинский завод профилированного стального настила»	454081, Россия, Челябинская область, г. Челябинск, ул. Валдайская, 7
<b>Наименование уполномоченного органа, утвердившего производственную программу</b>	<b>Местонахождение, адрес</b>
Министерство тарифного регулирования и энергетики Челябинской области	454080, Россия, Челябинская область, г. Челябинск, ул. Сони Кривой, д. 75
<b>Период реализации производственной программы</b>	<b>01.01.2016 г.- 31.12.2018 г.</b>

**Раздел 1. Перечень плановых мероприятий по ремонту объектов централизованной системы водоотведения, мероприятий, направленных на улучшение качества транспортировки сточных вод, мероприятий по энергосбережению и повышению энергетической эффективности**

№ п/п	Наименование мероприятия	График реализации мероприятий, год, квартал	Финансовые потребности на реализацию мероприятий, тыс. руб.	Ожидаемый эффект (экономия)	
				тыс. руб.	%
1	2	3	4	5	6
1	Мероприятия по ремонту объектов централизованной системы водоотведения: текущий ремонт объектов водоотведения	2016 г. 2-4 кварталы	562,86	-	-
2	Мероприятия, направленные на повышение качества обслуживания абонентов	2016 г.	-	-	-

Примечание: Показатель «ожидаемый эффект (экономия)» не рассчитан в связи с тем, что мероприятия, указанные выше, направлены на стабильность и надежность функционирования централизованной системы водоотведения.

**Раздел 2. Планируемый объем принятых сточных вод и объем финансовых потребностей, необходимых для реализации производственной программы на 2016 год\***

№ п/п	Показатели производственной деятельности	Ед. измерения	Величины показателей		
			Текущий год (2015 г.)	1-й год (2016 г.)	
			План с 01.07.2015г. по 31.12.2015г.	План с 01.01.2016г. по 30.06.2016г.	План с 01.07.2016г. по 31.12.2016г.
1	2	3	4	5	6
1	Планируемый объем реализации услуг, в том числе по группам потребителей:	тыс. куб. м	775,0	800,00	800,00
1.1	- прочим потребителям	тыс. куб. м	490,0	490,00	490,00
1.2	- для собственных нужд	тыс. куб. м	285,0	310,00	310,00

№ п/п	Показатели производственной деятельности	Ед. измерения	Величины показателей		
			Текущий год (2015 г.)	1-й год (2016 г.)	
				План с 01.07.2015г. по 31.12.2015г.	План с 01.01.2016г. по 30.06.2016г.
1	2	3	4	5	6
2	Финансовые потребности, в том числе:	тыс. рублей	11 756,80	12 136,00	12 880,00
2.1	Необходимая валовая выручка, в том числе:	тыс. рублей	11 756,80	12 136,00	12 880,00
2.1.1	Нормативная прибыль	тыс. рублей	333,00	313,00	333,00
		%	2,8	2,65	2,65
2.1.2	Расчетная предпринимательская прибыль гарантирующей организации	тыс. рублей	0,00	0,00	0,00
		%	0,0	0,0	0,0

**Раздел 2.1 Планируемый объем принятых сточных вод и объем финансовых потребностей, необходимых для реализации производственной программы на 2017-2018 годы\***

№ п/п	Показатели производственной деятельности	Ед. измерения	Величины показателей			
			2-й год (2017г.)		3-й год (2018г.)	
			План с 01.01.2017г. по 30.06.2017г.	План с 01.07.2017г. по 31.12.2017г.	План с 01.01.2018г. по 30.06.2018г.	План с 01.07.2018г. по 31.12.2018г.
1	2	3	4	5	6	7
1	Планируемый объем реализации услуг, в том числе по группам потребителей:	тыс. куб. м	800,00	800,00	800,00	800,00
1.1	- прочим потребителям	тыс. куб. м	490,00	490,00	490,00	490,00
1.2	- для собственных нужд	тыс. куб. м	310,00	310,00	310,00	310,00
2	Финансовые потребности, в том числе:	тыс. рублей	12 880,00	13 416,00	13 416,00	13 888,00
2.1	Необходимая валовая выручка, в том числе:	тыс. рублей	12 880,00	13 416,00	13 416,00	13 888,00
2.1.1	Нормативная прибыль	тыс. рублей	333,00	346,00	346,00	358,00
		%	2,65	2,65	2,65	2,65
2.1.2	Расчетная предпринимательская прибыль гарантирующей организации	тыс. рублей	0,00	0,00	0,00	0,00
		%	0,0	0,0	0,0	0,0

\* Планируемый объем принятых сточных вод и объем финансовых потребностей приняты условно годовыми.

**Раздел 3. Плановые значения показателей надежности, качества и энергетической эффективности объектов централизованной системы водоотведения**

№ п/п	Наименование показателей	Ед. измерения	Величины показателей		
			Текущий год (2015 г.)	1-й год (2016 г.)	
			План с 01.07.2015г. по 31.12.2015г.	План с 01.01.2016г. по 30.06.2016г.	План с 01.07.2016г. по 31.12.2016г.
1	2	3	4	5	6
1	<b>Показатель надежности и бесперебойности водоотведения</b>				
1.1	Удельное количество аварий и засоров в год	ед./км	-	-	-
2	<b>Показатели очистки сточных вод</b>				
2.1	Доля сточных вод, не подвергающихся очистке в общем объеме сточных вод	%	-	-	-
2.2	Доля проб сточных вод, не соответствующих установленным нормативам допустимых сбросов, лимитам на сбросы	%	-	-	-
3	<b>Показатель эффективности использования ресурсов</b>				
3.1	Удельный расход электрической энергии, потребляемой в технологическом процессе очистки сточных вод и транспортировки сточных вод	кВтч/куб. м	1,662	1,641	1,641

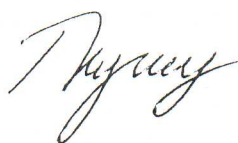
**Раздел 4. Расчет эффективности производственной программы**

№ п/п	Наименование показателей	Ед. измерения	2016 г.	2017 г.	2018г.
1	2	3	4	5	6
1	Показатель сопоставления динамики изменения расходов	%	9,6	4,2	3,5
2	Показатель сопоставления динамики изменения планового значения показателя эффективности использования ресурсов	%	-1,2	0,0	0,0

**Раздел 5. Отчет об исполнении производственной программы за истекший период регулирования**

№ п/п	Показатели производственной деятельности	Ед. измерения	2014 г.
1	2	3	4
1	Объем реализации услуг	тыс. куб. м	1001,00
2	Валовая выручка	тыс. рублей	14 469,45

Министр



Т.В. Куциц

**Производственная программа публичного акционерного общества «Челябинский завод  
профилированного стального настила», осуществляющего водоотведение  
потребителям Челябинского городского округа Челябинской области, на срок действия  
установленных тарифов на транспортировку промышленных сточных вод**

**ПАСПОРТ**

<b>Наименование регулируемой организации, в отношении которой разрабатывается производственная программа</b>	<b>Местонахождение, адрес</b>
Публичное акционерное общество «Челябинский завод профилированного стального настила»	454081, Россия, Челябинская область, г. Челябинск, ул. Валдайская, 7
<b>Наименование уполномоченного органа, утвердившего производственную программу</b>	<b>Местонахождение, адрес</b>
Министерство тарифного регулирования и энергетики Челябинской области	454080, Россия, Челябинская область, г. Челябинск, ул. Сони Кривой, д. 75
<b>Период реализации производственной программы</b>	<b>01.01.2016 г.- 31.12.2018 г.</b>

**Раздел 1. Перечень плановых мероприятий по ремонту объектов централизованной системы водоотведения, мероприятий, направленных на улучшение качества транспортировки сточных вод, мероприятий по энергосбережению и повышению энергетической эффективности**

№ п/п	Наименование мероприятия	График реализации мероприятий, год, квартал	Финансовые потребности на реализацию мероприятий, тыс. руб.	Ожидаемый эффект (экономия)	
				тыс. руб.	%
1	2	3	4	5	6
1	Мероприятия по ремонту объектов централизованной системы водоотведения: текущий ремонт сетей водоотведения	2016 г. 2-4 кварталы	850,00	-	-
2	Мероприятия, направленные на повышение качества обслуживания абонентов	2016 г.	-	-	-

Примечание: Показатель «ожидаемый эффект (экономия)» не рассчитан в связи с тем, что мероприятия, указанные выше, направлены на стабильность и надежность функционирования централизованной системы водоотведения.

**Раздел 2. Планируемый объем принятых сточных вод и объем финансовых потребностей, необходимых для реализации производственной программы на 2016 год\***

№ п/п	Показатели производственной деятельности	Ед. измерения	Величины показателей		
			Текущий год (2015 г.)	1-й год (2016 г.)	
				План с 01.07.2015г. по 31.12.2015г.	План с 01.01.2016г. по 30.06.2016г.
1	2	3	4	5	6
1	Планируемый объем реализации услуг, в том числе по группам потребителей:	тыс. куб. м	226,00	226,00	226,00
1.1	- прочим потребителям	тыс. куб. м	76,00	76,00	76,00
1.2	- для собственных нужд	тыс. куб. м	150,00	150,00	150,00

№ п/п	Показатели производственной деятельности	Ед. измерения	Величины показателей		
			Текущий год (2015 г.)	1-й год (2016 г.)	
			План с 01.07.2015г. по 31.12.2015г.	План с 01.01.2016г. по 30.06.2016г.	План с 01.07.2016г. по 31.12.2016г.
1	2	3	4	5	6
2	Финансовые потребности, в том числе:	тыс. рублей	2 499,6	2 499,56	2 592,22
2.1	Необходимая валовая выручка, в том числе:	тыс. рублей	2 499,6	2 499,56	2 592,22
2.1.1	Нормативная прибыль	тыс. рублей	78,05	75,20	78,05
		%	3,1	3,10	3,10
2.1.2	Расчетная предпринимательская прибыль гарантирующей организации	тыс. рублей	0,00	0,00	0,00
		%	0,0	0,0	0,0

**Раздел 2.1** Планируемый объем принятых сточных вод и объем финансовых потребностей, необходимых для реализации производственной программы на 2017-2018 годы\*

№ п/п	Показатели производственной деятельности	Ед. измерения	Величины показателей			
			2-й год (2017г.)		3-й год (2018г.)	
			План с 01.01.2017г. по 30.06.2017г.	План с 01.07.2017г. по 31.12.2017г.	План с 01.01.2018г. по 30.06.2018г.	План с 01.07.2018г. по 31.12.2018г.
1	2	3	4	5	6	7
1	Планируемый объем реализации услуг, в том числе по группам потребителей:	тыс. куб. м	226,00	226,00	226,00	226,00
1.1	- прочим потребителям	тыс. куб. м	76,00	76,00	76,00	76,00
1.2	- для собственных нужд	тыс. куб. м	150,00	150,00	150,00	150,00
2	Финансовые потребности, в том числе:	тыс. рублей	2 592,22	2 662,28	2 662,28	2 709,74
2.1	Необходимая валовая выручка, в том числе:	тыс. рублей	2 592,22	2 662,28	2 662,28	2 709,74
2.1.1	Нормативная прибыль	тыс. рублей	78,05	80,00	80,00	81,50
		%	3,10	3,10	3,10	3,10
2.1.2	Расчетная предпринимательская прибыль гарантирующей организации	тыс. рублей	0,00	0,00	0,00	0,00
		%	0,0	0,0	0,0	0,0

\* Планируемый объем принятых сточных вод и объем финансовых потребностей приняты условно годовыми.

**Раздел 3. Плановые значения показателей надежности, качества и энергетической эффективности объектов централизованной системы водоотведения**

№ п/п	Наименование показателей	Ед. измерения	Величины показателей		
			Текущий год (2015 г.)	1-й год (2016 г.)	
			План с 01.07.2015г. по 31.12.2015г.	План с 01.01.2016г. по 30.06.2016г.	План с 01.07.2016г. по 31.12.2016г.
1	2	3	4	5	6
1	<b>Показатель надежности и бесперебойности водоотведения</b>				
1.1	Удельное количество аварий и засоров в год	ед./км	-	-	-
2	<b>Показатели очистки сточных вод</b>				
2.1	Доля сточных вод, не подвергающихся очистке в общем объеме сточных вод	%	-	-	-
2.2	Доля проб сточных вод, не соответствующих установленным нормативам допустимых сбросов, лимитам на сбросы	%	-	-	-
3	<b>Показатель эффективности использования ресурсов</b>				
3.1	Удельный расход электрической энергии, потребляемой в технологическом процессе очистки сточных вод и транспортировки сточных вод	кВтч/куб. м	-	-	-

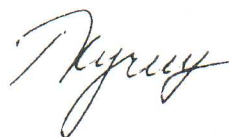
**Раздел 4. Расчет эффективности производственной программы**

№ п/п	Наименование показателей	Ед. измерения	2016 г.	2017 г.	2018 г.
1	2	3	4	5	6
1	Показатель сопоставления динамики изменения расходов	%	3,7	2,7	1,8
2	Показатель сопоставления динамики изменения планового значения показателя эффективности использования ресурсов	%	-	-	-

**Раздел 5. Отчет об исполнении производственной программы за истекший период регулирования**

№ п/п	Показатели производственной деятельности	Ед. измерения	2014 г.
1	2	3	4
1	Объем реализации услуг	тыс. куб. м	249,00
2	Валовая выручка	тыс. рублей	2 575,91

Министр



Т.В. Кучин

Приложение 3  
к постановлению Министерства тарифного  
регулирования и энергетики Челябинской  
области от 10 декабря 2015 г. № 61/30

**Тарифы на водоотведение (очистка промышленных сточных вод) и транспортировку  
промышленных сточных вод для публичного акционерного общества «Челябинский  
завод профилированного стального настила», оказывающего водоотведения  
потребителям Челябинского городского округа Челябинской области,  
на 2016-2018 годы**


№ п/п	Годы долгосрочного периода регулирования	Периоды календарной разбивки	Тарифы, руб./куб. м			
			на водоотведение (очистка промышленных сточных вод)		на транспортировку промышленных сточных вод	
			без учета НДС*	с учетом НДС*	без учета НДС*	с учетом НДС*
1	2	3	4	5	6	7
1	1-й год (2016 г.)	с 01.01.2016 г. по 30.06.2016 г.	15,17	17,90	11,06	13,05
		с 01.07.2016 г. по 31.12.2016 г.	16,10	19,00	11,47	13,53
2	2-й год (2017 г.)	с 01.01.2017 г. по 30.06.2017 г.	16,10	19,00	11,47	13,53
		с 01.07.2017 г. по 31.12.2017 г.	16,77	19,79	11,78	13,90
3	3-й год (2018 г.)	с 01.01.2018 г. по 30.06.2018 г.	16,77	19,79	11,78	13,90
		с 01.07.2018 г. по 31.12.2018 г.	17,36	20,48	11,99	14,15

\* Организация применяет общий режим налогообложения и является плательщиком налога на добавленную стоимость (НДС) в соответствии с главой 21 Налогового кодекса Российской Федерации.

**Долгосрочные параметры регулирования тарифов на водоотведение  
(очистка промышленных сточных вод) и транспортировку промышленных  
сточных вод, определяемые на 2016-2018 годы при установлении тарифов  
с использованием метода индексации**

№ п/п	Наименование долгосрочных параметров	Ед. измерения	Значения долгосрочных параметров по видам тарифов	
			на водоотведение (очистка промышленных сточных вод)	на транспортировку промышленных сточных вод
1	2	3	4	5
1	Базовый уровень операционных расходов	тыс. рублей	7 894,10	2 394,37
2	Индекс эффективности операционных расходов	%	3,00	3,00
3	Нормативный уровень прибыли	%	2,65	3,10
4	Показатели энергосбережения и энергетической эффективности:			
4.1	удельный расход электрической энергии	кВтч/куб. м	1,641	-

Министр



Т.В. Куциц





№ п/п	Наименование	Ед. изм.	Исходящий год (2014г.)		Текущий год (2015г.)		Предложение организации ВКХ		Вариант МТФЭ к утверждению		Уд. вес затрат, % к гр.12-гр.8	Отклон от в-рта пред-д-р. гр.12-гр.8	Приращение (Исчисление от предложения организации ВКХ)	2-й год (2017г.)		3-й год (2018г.)	
			план (с 01.07 по 31.12г.)	факт (с 01.07 по 31.12г.)	план (с 01.07 по 31.12г.)	оценка	Вариант организации ВКХ	Рост, %	план (с 01.01 по 30.06г.)	Рост, % (гр.10/гр.6)				план (с 01.07 по 31.12г.)	Рост, % (гр.12/гр.6)	Предложение организации ВКХ	Вариант МТФЭ к утверждению
1.2	Расходы на услуги, налоги, сборов и др. общ. платежей	тыс.руб	84,62	103,10	94,60	103,80	105,00	11,0	94,60	0,0	103,10	9,0	-1,9				
1.3.2.1	налог на прибыль	тыс.руб	76,14	88,80	82,60	88,80	89,00	7,7	82,60	0,0	88,80	7,5	-0,2	Согласно факту 2014г.			
1.3.2.2	налог на имущество организации	тыс.руб															
1.3.2.3	расходный налог и арестная плата за земельный участок	тыс.руб															
1.3.2.4	Земельный налог	тыс.руб															
1.3.2.5	плата за негативное воздействие на окружающую среду	тыс.руб	8,48	14,30	12,00	15,00	16,00	33,3	12,00	0,0	14,30	19,2	0,0				
1.3.2.6	арендные и конкессионная плата	тыс.руб															
1.3.3	арендные и конкессионная плата	тыс.руб	448,23	349,99	428,00	381,00	380,80	-11,0	380,80	-11,0	380,80	-11,0	0,0	-1,7	Согласно факту 2014г.		
1.3.4	расходы по сомнительным долгам для ликвидируемой орг.	тыс.руб															
1.3.5	Закладная расходов	тыс.руб															
1.3.6	Расходы на объект беспос. сетей	тыс.руб															
1.3.7	Расходы на компенсацию эконом. займов и кредитов	тыс.руб															
1.3.8	Займы и кредиты	тыс.руб															
2	Амортизация	тыс.руб	155,00	99,50	102,00	99,50	99,50	-2,5	99,50	-2,5	99,50	0,0	0,0				
3	Нормативная прибыль в т.ч.:	тыс.руб	304,56	1189,75	333,00	355,30	355,30	6,7	313,00	-6,0	333,00	0,0	-22,3				
3.1	расход на капитальные вложения (инвестиции), осуществляемые на основе утвержденных инвест. программ	тыс.руб	3,56		2,91		2,69	-7,8	2,65	-9,2	2,65	-9,0	0,0				
3.2	расход на возмещение НДС, НДС по актам, выданным	тыс.руб															
4	Расчетная предприним. прибыль за отчет. орг.	тыс.руб	304,56	355,30	333,00	355,30	355,30	6,7	313,00	-6,0	333,00	0,0	-22,3	Согласно плановым значениям			
II	Корректировка НВВ	тыс.руб			0,0			0,0					0,0				
III	Итого НВВ	тыс.руб	8 856,00	13 279,70	11 756,75	13 291,30	13 573,20	15,5	12 136,00	3,2	12 880,00	9,6	-693,2				

Примечание: \* - Затраты приняты условно годовыми.  
 С 01.01.2017г. по 30.06.2017г. расходы, необходимая валовая выручка, объем сточных вод и тариф принимаются на уровне плана с 01.07.2016г. по 31.12.2016г.  
 С 01.01.2018г. по 30.06.2018г. расходы, необходимая валовая выручка, объем сточных вод и тариф принимаются на уровне плана с 01.07.2017г. по 31.12.2017г.  
 Справочно:

№ п/п	Группы потребителей (без учета НДС)	2015 год				2016 год				2017 год				2018 год		
		Тарифы с 01.07 по 30.06	Тарифы с 01.07 по 31.12	Объем сточных вод	Тарифы с 01.07 по 30.06	Тарифы с 01.07 по 31.12	% оплаты от гр.7	Рост	Тарифы с 01.07 по 31.12	% оплаты от гр.7	Рост	Объем сточных вод	Тарифы с 01.01 по 30.06	Тарифы с 01.07 по 31.12	Тарифы с 01.07 по 31.12	Рост
1	Другие потребители	14,76	15,17	490,00	15,17	100,0	*		16,10	100,0	6,1	490,00	16,10	16,77	16,77	4,2
2	Собственные потребности	14,76	15,17	285,00	15,17	0,0			16,10	100,0	6,1	310,00	16,10	16,77	17,36	3,5
	Итого:	14,76	15,17	775,00	15,17	0,0			16,10	100,0	6,1	800,00	16,10	16,77	17,36	3,5





№ п/п	Наименование	Ед. изм.	Исходящий год (2014г.)		Текущий год (2015г.)		1-й год (2016г.)		2-й год (2017г.)		3-й год (2018г.)														
			план (с 01.07 по 31.12*)	факт	план (с 01.07 по 31.12*)	оценка	план (с 01.01 по 30.06*)	Рост, % (гр.10/гр.6)	план (с 01.07 по 31.12*)	Рост, % (гр.12/гр.6)	Уд. вес затрат, % в гр.12-гр.6	Отклон. от вар-та пред. гр.12-гр.6	Примечание (Причины отклонения от предложения организации ВКХ)	Предложение организации ВКХ	Вариант МТР-Э к Уставовскому	Предложение организации ВКХ	Вариант МТР-Э к Уставовскому								
1.3.2.2	налог на имущество организаций	млн руб	4	5	6	7	8	9	10	11	12	13	14	15	16	17	18	19	20	21	22	23	24		
1.3.2.3	земельный налог и арендная плата за землю	млн руб																							
1.3.2.4	транспортный налог	млн руб																							
1.3.2.5	плата за негашеное водоснабжение на обслуживаемых объектах	млн руб																							
1.3.2.6	прочие налоги и сборы	млн руб																							
1.3.3	арендная и концессионная плата, лицензионные платежи	млн руб																							
1.3.4	расходы по социальным договорам для гарантии орг.	млн руб																							
1.3.5	экономия расходов	млн руб																							
1.3.6	расходы на общ. бюджет сектор	млн руб																							
1.3.7	расходы на жилищно-коммунальный сектор	млн руб																							
1.3.8	займы и кредиты	млн руб																							
2	Амортизация	млн руб																							
3	Нормативная прибыль в т.ч.:	млн руб	100,00	100,30	100,30	100,30	0,0	100,30	0,0	100,30	0,0	100,30	0,0	0,0	0,0	0,00		100,89	0,6						
3.1	расходы на капитальные вложения (инвестиции), оптимизация в сфере управления элект. энерг. (прод.)	млн руб	68,76	204,01	78,05	80,30	2,9	75,20	-3,7	78,05	0,0	3,0	3,0	-2,3	0,0	0,00		80,00	2,5	0,00					
3.2	расходы на социальные услуги, предост. кол. и ин. доп. услуги	млн руб	68,76	80,30	78,05	80,30	2,9	75,20	-3,7	78,05	0,0	0,0	0,0	0,0	0,0	0,00		80,00	2,5	0,00					
4	Расчетная предприним. прибыль/гарант. орг.	млн руб			0,0					0,0															
II	Корректировка НВВ	млн руб																							
III	Итого НВВ	млн руб	1 964,16	2 371,90	2 499,56	2 698,30	8,0	2 499,56	0,0	2 592,22	3,7	100,0	100,0	-106,1		19 187,43	640,2	2 662,28	2,7	20 494,07	669,8				

Примечание: \* - Затраты приняты условно годовыми.  
С 01.01.2017г. по 30.06.2017г. расходы, необходимая валовая выручка, объем сточных вод и тариф принимаются на уровне плана с 01.07.2016г. по 31.12.2016г.  
С 01.01.2018г. по 30.06.2018г. расходы, необходимая валовая выручка, объем сточных вод и тариф принимаются на уровне плана с 01.07.2017г. по 31.12.2017г.  
Справочно:

№ п/п	Группы потребителей (без учета НДС)	2015 год		2016 год		2017 год		2018 год																									
		Тарифы с 01.01 по 30.06	Тарифы с 01.07 по 31.12	Тарифы с 01.01 по 30.06	Рост, %	Тарифы с 01.07 по 31.12	Рост, %	Тарифы с 01.01 по 30.06	Тарифы с 01.07 по 31.12	Рост, %	Тарифы с 01.01 по 30.06	Тарифы с 01.07 по 31.12	Рост, %																				
1	Прочие потребители (ООО "АЭСИГ", ООО "КИАУФ ЛПС", Частичное, ЗАО "Частичный Стрел" Собств.)	руб/куб.м	руб/куб.м	руб/куб.м	%	руб/куб.м	%	руб/куб.м	%	руб/куб.м	%	руб/куб.м	%	руб/куб.м	%																		
2	Собственное потребление	руб/куб.м	руб/куб.м	руб/куб.м	%	руб/куб.м	%	руб/куб.м	%	руб/куб.м	%	руб/куб.м	%	руб/куб.м	%																		
<b>Итого:</b>		10,56	11,06	150,0	11,06	0,0	11,47	100,0	3,7	76,0	33,6	11,47	11,78	2,7	11,78	11,99	1,8	10,56	11,06	226,00	11,06	0,0	11,47	100,0	3,7	76,0	33,6	11,47	11,78	2,7	11,78	11,99	1,8